



Prefeitura do Município de Caieiras

GABINETE DO PREFEITO

END.: AV. PROF. CARVALHO PINTO, 207 - 4º ANDAR - PAÇO MUNICIPAL
CENTRO - CAIEIRAS - SÃO PAULO - CEP: 07700-210
TEL.: (11) 4445-9200 - FAX: (11) 4445-9209
www.caieiras.sp.gov.br - gabinete@caieiras.sp.gov.br

APROVADO
PRIMEIRA DISCUSSÃO
S.S. em 23 05 18
PRESIDENTE

PROJETO DE LEI Nº 5.493/18
(25 DE ABRIL DE 2018)

Dispõe sobre: **AS DIRETRIZES PARA A ELABORAÇÃO E EXECUÇÃO DA LEI ORÇAMENTÁRIA DE 2019 E DÁ OUTRAS PROVIDÊNCIAS.**

. . . FAÇO SABER, que a Câmara Municipal de Caieiras aprova, e eu, **GERSON MOREIRA ROMERO**, na qualidade de Prefeito Municipal, sanciono e promulgo a seguinte Lei:

CAPÍTULO I DISPOSIÇÕES PRELIMINARES

ARTIGO 1º - Esta lei estabelece, nos termos do art. 165, § 2º, da Constituição Federal, as diretrizes e orientações para elaboração e execução da Lei Orçamentária Anual e dispõe sobre as alterações na legislação tributária.

PARÁGRAFO ÚNICO - Além das normas a que se refere o *caput*, esta Lei dispõe sobre a autorização para aumento das despesas com pessoal de que trata o art. 169, § 1º, da Constituição, e sobre as exigências contidas na Lei Complementar Federal nº 101, de 4 de maio de 2000.

CAPÍTULO II DAS METAS E PRIORIDADES DA ADMINISTRAÇÃO MUNICIPAL

ARTIGO 2º - As metas e prioridades da Administração Municipal para o exercício de 2019 são as especificadas no Anexo de Metas e Prioridades, integrante desta lei, as quais têm precedência na alocação de recursos na lei orçamentária, não se constituindo em limite à programação da despesa.

PARÁGRAFO ÚNICO - As metas e prioridades de que trata este artigo considerar-se-ão modificadas por leis posteriores, inclusive pela lei orçamentária, e pelos créditos adicionais abertos pelo Poder Executivo.

CAPÍTULO III DAS METAS FISCAIS

APROVADO
SEGUNDA DISCUSSÃO
S.S. 13 06 18
PRESIDENTE

ARTIGO 3º - As metas de resultados fiscais do Município para o exercício de 2019 são as estabelecidas no Anexo de Metas Fiscais, integrante desta lei, desdobrado em:



Prefeitura do Município de Caieiras

GABINETE DO PREFEITO

END.: AV. PROF. CARVALHO PINTO, 207 - 4º ANDAR - PAÇO MUNICIPAL
CENTRO - CAIEIRAS - SÃO PAULO - CEP: 07700-210
TEL.: (11) 4445-9200 - FAX: (11) 4445-9209
www.caieiras.sp.gov.br - gabinete@caieiras.sp.gov.br

- Anterior;
- Alienação de Ativos;
- Tabela 1 - Metas Anuais;
 - Tabela 2 - Avaliação do Cumprimento das Metas Fiscais do Exercício
 - Tabela 3 - Metas Fiscais Atuais Comparadas com as Fixadas nos Três Exercícios Anteriores;
 - Tabela 4 - Evolução do Patrimônio Líquido;
 - Tabela 5 - Origem e Aplicação dos Recursos Obtidos com a
 - Tabela 6 – Avaliação da Situação Financeira e Atuarial do RPPS;
 - Tabela 6.1 - Projeção Atuarial do Regime Próprio de Previdência dos Servidores – Plano Previdenciário;
 - Tabela 6.2 – Projeção Atuarial do Regime Próprio de Previdência dos Servidores – Plano Financeiro;
 - Tabela 7 - Estimativa e Compensação da Renúncia de Receita;
 - Tabela 8 - Margem de Expansão das Despesas Obrigatórias de Caráter Continuado.

CAPÍTULO IV

DOS RISCOS FISCAIS

ARTIGO 4º - Os passivos contingentes e outros riscos capazes de afetar as contas públicas estão avaliados no Anexo de Riscos Fiscais, integrante desta lei, detalhado no Demonstrativo de Riscos Fiscais e Providências, no qual são informadas as medidas a serem adotadas pelo Poder Executivo caso venham a se concretizar.

PARÁGRAFO ÚNICO - Para os fins deste artigo, consideram-se passivos contingentes e outros riscos fiscais, possíveis obrigações presentes, cuja existência será confirmada somente pela ocorrência ou não de um ou mais eventos futuros, que não estejam totalmente sob controle do Município.

CAPÍTULO V

DA RESERVA DE CONTINGÊNCIA

ARTIGO 5º - A lei orçamentária conterá reserva de contingência para atender a possíveis passivos contingentes e outros riscos e eventos fiscais imprevistos.

§ 1º - A reserva de contingência será fixada em no máximo 3% (três por cento) da receita corrente líquida e sua utilização dar-se-á mediante créditos adicionais abertos à sua conta.

§ 2º - Na hipótese de ficar demonstrado que a reserva de contingência não precisará ser utilizada, no todo ou em parte, para sua finalidade, o saldo poderá ser destinado à abertura de créditos adicionais para outros fins.



Prefeitura do Município de Caieiras

GABINETE DO PREFEITO

END.: AV. PROF. CARVALHO PINTO, 207 - 4º ANDAR - PAÇO MUNICIPAL
CENTRO - CAIEIRAS - SÃO PAULO - CEP: 07700-210
TEL.: (11) 4445-9200 - FAX: (11) 4445-9209
www.caieiras.sp.gov.br - gabinete@caieiras.sp.gov.br

CAPÍTULO VI DO EQUILÍBRIO DAS CONTAS PÚBLICAS

ARTIGO 6º - Na elaboração da lei orçamentária e em sua execução, a Administração buscará ou preservará o equilíbrio das finanças públicas, por meio da gestão das receitas e das despesas, dos gastos com pessoal, da dívida e dos ativos, sem prejuízo do cumprimento das vinculações constitucionais e legais e da necessidade de prestação adequada dos serviços públicos, tudo conforme os objetivos programáticos estabelecidos no Plano Plurianual vigente em 2019.

CAPÍTULO VII

DA PROGRAMAÇÃO FINANCEIRA, CRONOGRAMA MENSAL DE DESEMBOLSO, METAS BIMESTRAIS DE ARRECADAÇÃO E LIMITAÇÃO DE EMPENHO

ARTIGO 7º - Até trinta dias após a publicação da lei orçamentária, o Poder Executivo e suas entidades da Administração Indireta estabelecerão a programação financeira e o cronograma mensal de desembolso, de modo a compatibilizar a realização de despesas com a previsão de ingresso das receitas.

§ 1º - Integrarão essa programação as transferências financeiras do tesouro municipal para os órgãos da administração indireta e destes para o tesouro municipal.

§ 2º - O repasse de recursos financeiros do Executivo para o Legislativo fará parte da programação financeira, devendo ocorrer na forma de duodécimos a serem pagos até o dia 20 de cada mês.

ARTIGO 8º - No prazo previsto no *caput* do art. 7º, o Poder Executivo e suas entidades da Administração Indireta estabelecerão as metas bimestrais de arrecadação das receitas estimadas, com a especificação, em separado, quando pertinente, das medidas de combate à evasão e à sonegação, da quantidade e dos valores de ações ajuizadas para a cobrança da dívida ativa, bem como da evolução do montante dos créditos tributários e não tributários passíveis de cobrança administrativa.

§ 1º - Na hipótese de ser constatada, após o encerramento de cada bimestre, frustração na arrecadação de receitas capaz de comprometer a obtenção dos resultados fixados no Anexo de Metas Fiscais, por atos a serem adotados nos trinta dias subsequentes, a Câmara Municipal, a Prefeitura e as entidades da Administração Indireta determinarão, de maneira proporcional, a redução verificada e de acordo com a participação de cada um no conjunto das dotações orçamentárias vigentes, a limitação de empenho e de movimentação financeira, em montantes necessários à preservação dos resultados fiscais almejados.

§ 2º - O Poder Executivo comunicará ao Poder Legislativo, para as providências deste, o correspondente montante que lhe caberá na limitação de empenho e na movimentação financeira, acompanhado da devida memória de cálculo.



Prefeitura do Município de Caieiras

GABINETE DO PREFEITO

END.: AV. PROF. CARVALHO PINTO, 207 - 4º ANDAR - PAÇO MUNICIPAL
CENTRO - CAIEIRAS - SÃO PAULO - CEP: 07700-210
TEL.: (11) 4445-9200 - FAX: (11) 4445-9209
www.caieiras.sp.gov.br - gabinete@caieiras.sp.gov.br

§ 3º - Na limitação de empenho e movimentação financeira, serão adotados critérios que produzam o menor impacto possível nas ações de caráter social, particularmente nas de educação, saúde e assistência social.

§ 4º - Não serão objeto de limitação de empenho e movimentação financeira as dotações destinadas ao pagamento do serviço da dívida e de precatórios judiciais.

§ 5º - Também não serão objeto de limitação e movimentação financeira, desde que a frustração de arrecadação de receitas verificada não afete diretamente, as dotações destinadas ao atingimento dos percentuais mínimos de aplicação na saúde e no ensino e as decorrentes de outros recursos vinculados.

§ 6º - A limitação de empenho e movimentação financeira também será adotada na hipótese de ser necessária a redução de eventual excesso da dívida consolidada, obedecendo-se ao que dispõe o art. 31 da Lei Complementar Federal nº 101/2000.

§ 7º - Em face do disposto nos §§ 9º, 11 e 17 do art. 166 da Constituição, a limitação de empenho e movimentação financeira de que trata o § 1º deste artigo também incidirá sobre o valor das emendas individuais eventualmente aprovadas na lei orçamentária anual.

§ 8º - Na ocorrência de calamidade pública, serão dispensadas a obtenção dos resultados fiscais programados e a limitação de empenho enquanto perdurar essa situação, nos termos do disposto no art. 65 da Lei Complementar Federal nº 101/2000.

§ 9º - A limitação de empenho e movimentação financeira poderá ser suspensa, no todo ou em parte, caso a situação de frustração na arrecadação de receitas se reverta nos bimestres seguintes.

CAPÍTULO VIII

DAS DESPESAS COM PESSOAL

ARTIGO 9º - Desde que respeitados os limites e as vedações previstos nos arts. 20 e 22, parágrafo único, da Lei Complementar Federal nº 101/2000, fica autorizado o aumento da despesa com pessoal para:

I - concessão de vantagem ou aumento de remuneração, criação de cargos, empregos e funções ou alteração de estruturas de carreiras;

II - admissão de pessoal ou contratação a qualquer título.

§ 1º. Os aumentos de despesa de que trata este artigo somente poderão ocorrer se houver:

I - prévia dotação orçamentária suficiente para atender às projeções de despesa de pessoal e aos acréscimos dela decorrentes;

II - lei específica para as hipóteses previstas no inciso I, do *caput*;

III - no caso do Poder Legislativo, observância aos limites fixados nos arts. 29 e 29-A da Constituição Federal.



Prefeitura do Município de Caieiras

GABINETE DO PREFEITO

END.: AV. PROF. CARVALHO PINTO, 207 - 4º ANDAR - PAÇO MUNICIPAL
CENTRO - CAIEIRAS - SÃO PAULO - CEP: 07700-210
TEL.: (11) 4445-9200 - FAX: (11) 4445-9209
www.caieiras.sp.gov.br - gabinete@caieiras.sp.gov.br

§ 2º - Na hipótese de ser atingido o limite prudencial de que trata o art. 22, parágrafo único, da Lei Complementar federal nº 101/2000, a contratação de horas extras fica vedada, salvo:

I - no caso do disposto no inciso II do § 6º do art. 57 da Constituição Federal;

II - nas situações de emergência e de calamidade pública;

III - para atender às demandas inadiáveis da atenção básica da saúde pública;

IV - para manutenção das atividades mínimas das instituições de ensino;

V - nas demais situações de relevante interesse público, devida e expressamente autorizadas pelo respectivo Chefe do Poder.

CAPÍTULO IX

DOS NOVOS PROJETOS

ARTIGO 10 - A lei orçamentária não consignará recursos para início de novos projetos se não estiverem adequadamente atendidos os em andamento e contempladas as despesas de conservação do patrimônio público.

§ 1º - A regra constante do *caput* aplica-se no âmbito de cada fonte de recursos, conforme vinculações legalmente estabelecidas.

§ 2º - Entende-se por adequadamente atendidos os projetos cuja alocação de recursos orçamentários esteja compatível com os respectivos cronogramas físico-financeiros pactuados e em vigência.


CAPÍTULO X

DO ESTUDO DE IMPACTO ORÇAMENTÁRIO E FINANCEIRO

ARTIGO 11 - Para os fins do disposto no art. 16, § 3º, da Lei Complementar Federal nº 101/2000, consideram-se irrelevantes as despesas com aquisição de bens ou de serviços e com a realização de obras e serviços de engenharia, até os valores de dispensa de licitação estabelecidos, respectivamente, nos incisos I e II do art. 24, da Lei Federal nº 8.666, de 21 de junho de 1993.

CAPÍTULO XI

DO CONTROLE DE CUSTOS





Prefeitura do Município de Caieiras

GABINETE DO PREFEITO

END.: AV. PROF. CARVALHO PINTO, 207 - 4º ANDAR - PAÇO MUNICIPAL
CENTRO - CAIEIRAS - SÃO PAULO - CEP: 07700-210
TEL.: (11) 4445-9200 - FAX: (11) 4445-9209
www.caieiras.sp.gov.br - gabinete@caieiras.sp.gov.br

ARTIGO 12 - Para atender ao disposto no art. 4º, I, "e", da Lei Complementar nº 101/00, os chefes dos Poderes Executivo e Legislativo adotarão providências junto aos respectivos setores de contabilidade e orçamento para, com base nas despesas liquidadas, apurar os custos e avaliar os resultados das ações e dos programas estabelecidos e financiados com recursos dos orçamentos.

PARÁGRAFO ÚNICO - Os custos apurados e os resultados dos programas financiados pelo orçamento serão apresentados em quadros anuais, que permanecerão à disposição da sociedade em geral e das instituições encarregadas do controle externo.

CAPÍTULO XII

DA TRANSFERÊNCIA DE RECURSOS AS PESSOAS FÍSICAS E A PESSOAS JURÍDICAS DE DIREITO PÚBLICO E PRIVADO

ARTIGO 13 - Observadas as normas estabelecidas pelo art. 26 da Lei Complementar Federal nº 101/2000, para dar cumprimento aos programas e às ações aprovadas pelo Legislativo na lei orçamentária, fica o Executivo autorizado a destinar recursos para cobrir, direta ou indiretamente, necessidades de pessoas físicas, desde que em atendimento a recomendação expressa de unidade competente da Administração.

PARÁGRAFO ÚNICO - De igual forma ao disposto no *caput* deste artigo, tendo em vista o relevante interesse público envolvido e de acordo com o estabelecido em lei, poderão ser destinados recursos para a cobertura de déficit de pessoa jurídica.

ARTIGO 14 - Será permitida a transferência de recursos a entidades privadas sem fins lucrativos, por meio de auxílios, subvenções, contribuições, termo de fomento ou termo de colaboração, desde que observadas as seguintes exigências e condições, dentre outras porventura existentes, especialmente as contidas na Lei Federal nº 4.320/64 e as que vierem a ser estabelecidas pelo Poder Executivo:

I – apresentação de programa de trabalho a ser proposto pela beneficiária ou indicação das unidades de serviço que serão objeto dos repasses concedidos;

II - demonstrativo e parecer técnico evidenciando que a transferência de recursos representa vantagem econômica para o órgão concessor, em relação a sua aplicação direta;

III – justificativas quanto ao critério de escolha do beneficiário;

IV – em se tratando de transferência de recursos não contemplada inicialmente na lei orçamentária, declaração quanto à compatibilização e adequação aos arts. 15 e 16 da Lei Complementar Federal nº 101/2000;

V – vedação à redistribuição dos recursos recebidos a outras entidades, congêneres ou não.



Prefeitura do Município de Caieiras

GABINETE DO PREFEITO

END.: AV. PROF. CARVALHO PINTO, 207 - 4º ANDAR - PAÇO MUNICIPAL
CENTRO - CAIEIRAS - SÃO PAULO - CEP: 07700-210
TEL.: (11) 4445-9200 - FAX: (11) 4445-9209
www.caieiras.sp.gov.br - gabinete@caieiras.sp.gov.br

VI - apresentação da prestação de contas de recursos anteriormente recebidos, nos prazos e condições fixados na legislação e inexistência de prestação de contas rejeitada;

VII - cláusula de reversão patrimonial, válida até a depreciação integral do bem ou a amortização do investimento, constituindo garantia real em favor do concedente em montante equivalente aos recursos de capital destinados à entidade, cuja execução ocorrerá caso se verifique desvio de finalidade ou aplicação irregular dos recursos;

§ 1º - A transferência de recursos a título de subvenções sociais, nos termos da Lei Federal nº 4.320, de 17 de março de 1964, atenderá as entidades privadas sem fins lucrativos que exerçam atividades de natureza continuada nas áreas de assistência social, saúde, educação ou cultura.

§ 2º - As contribuições somente serão destinadas a entidades sem fins lucrativos que não atuem nas áreas de que trata o parágrafo primeiro deste artigo.

§ 3º - A transferência de recursos a título de auxílios, previstos no art. 12, § 6º, da Lei nº 4.320, de 17 de março de 1964, somente poderá ser realizada para entidades privadas sem fins lucrativos e desde que sejam de atendimento direto e gratuito ao público.

ARTIGO 15 - As transferências financeiras a outras entidades da Administração Pública Municipal serão destinadas ao atendimento de despesas decorrentes da execução orçamentária, na hipótese de insuficiência de recursos próprios para sua realização.

PARÁGRAFO ÚNICO - Os repasses previstos no *caput* serão efetuados em valores decorrentes da própria lei orçamentária anual e da abertura de créditos adicionais, suplementares e especiais, autorizados em lei, e dos créditos adicionais extraordinários.

ARTIGO 16 - As disposições dos artigos 13 a 15 desta Lei serão observadas sem prejuízo do cumprimento das demais normas da legislação federal vigente, em particular da Lei nº 13.019, de 31 de julho de 2014, quando aplicáveis aos municípios.

ARTIGO 17 - Fica o Executivo autorizado a arcar com as despesas de competência de outros entes da Federação, se estiverem firmados os respectivos convênios, ajustes ou congêneres; se houver recursos orçamentários e financeiros disponíveis; e haja autorização legislativa, dispensada esta no caso de competências concorrentes com outros municípios, com o Estado e com a União.

CAPÍTULO XIII

DAS ALTERAÇÕES NA LEGISLAÇÃO TRIBUTÁRIA E DA RENÚNCIA DE RECEITAS



Prefeitura do Município de Caieiras

GABINETE DO PREFEITO

END.: AV. PROF. CARVALHO PINTO, 207 - 4º ANDAR - PAÇO MUNICIPAL
CENTRO - CAIEIRAS - SÃO PAULO - CEP: 07700-210
TEL.: (11) 4445-9200 - FAX: (11) 4445-9209
www.caieiras.sp.gov.br - gabinete@caieiras.sp.gov.br

ARTIGO 18 - Nas receitas previstas na lei orçamentária poderão ser considerados os efeitos das propostas de alterações na legislação tributária, inclusive quando se tratar de projeto de lei que esteja em tramitação na Câmara Municipal.

ARTIGO 19 - O Poder Executivo poderá enviar à Câmara Municipal projetos de lei dispendo sobre alterações na legislação tributária, especialmente sobre:

I - instituição ou alteração da contribuição de melhoria, decorrente de obras públicas;

II - revisão das taxas, objetivando sua adequação ao custo dos serviços prestados;

III - modificação nas legislações do Imposto sobre Serviços de Qualquer Natureza, do Imposto sobre a Transmissão Intervivos de Bens Imóveis e de Direitos a eles Relativos e do Imposto sobre a Propriedade Predial e Territorial Urbana, com o objetivo de tornar a tributação mais eficiente e mais justa;

IV - aperfeiçoamento do sistema de fiscalização, cobrança e arrecadação dos tributos municipais, objetivando a simplificação do cumprimento das obrigações tributárias, além da racionalização de custos e recursos em favor do Município e dos contribuintes.

ARTIGO 20 - A concessão ou ampliação de incentivo ou benefício de natureza tributária da qual decorra renúncia de receita só serão promovidas se observadas as exigências do art. 14 da Lei Complementar Federal nº 101/2000, devendo os respectivos projetos de lei ser acompanhados dos documentos ou informações que comprovem o atendimento do disposto no *caput* do referido dispositivo, bem como do seu inciso I ou II.

CAPÍTULO XIV

DAS DISPOSIÇÕES FINAIS

ARTIGO 21 - O Poder Executivo poderá, mediante decreto, transpor, remanejar, transferir ou utilizar, total ou parcialmente, as dotações orçamentárias aprovadas na lei orçamentária de 2019 e em créditos adicionais, em decorrência da extinção, transformação, transferência, incorporação ou desmembramento de órgãos e entidades, bem como de alterações de suas competências ou atribuições, mantida a estrutura funcional e programática, expressa por categoria de programação, inclusive os títulos, os objetivos, os indicadores e as metas, assim como o respectivo detalhamento por grupos de natureza de despesa e por modalidades de aplicação.

PARÁGRAFO ÚNICO - A transposição, a transferência ou o remanejamento não poderão resultar em alteração dos valores das programações aprovadas na lei orçamentária de 2019 ou em créditos adicionais, podendo haver, excepcionalmente, adequação da classificação funcional e do programa de gestão, manutenção e serviço ao município ao novo órgão.



Prefeitura do Município de Caieiras

GABINETE DO PREFEITO

END.: AV. PROF. CARVALHO PINTO, 207 - 4º ANDAR - PAÇO MUNICIPAL
CENTRO - CAIEIRAS - SÃO PAULO - CEP: 07700-210
TEL.: (11) 4445-9200 - FAX: (11) 4445-9209
www.caieiras.sp.gov.br - gabinete@caieiras.sp.gov.br

ARTIGO 22 - Em cumprimento ao que dispõe expressamente o art. 167, VI, da Constituição Federal, as transposições, os remanejamentos e as transferências de recursos orçamentários, quando realizados no âmbito de um mesmo órgão e na mesma categoria de programação, independem de autorização legislativa.

PARÁGRAFO ÚNICO - Para os fins deste artigo, considera-se categoria de programação, na forma da Lei federal nº 13.473, de 8 de agosto de 2017, art. 4º, § 1º, o conjunto formado pelo mesmo programa e pelo mesmo projeto, atividade ou operação especial.

ARTIGO 23 - Os créditos consignados na lei orçamentária de 2019 originários de emendas individuais apresentadas pelos vereadores serão utilizados pelo Poder Executivo de modo a atender a meta física do referido projeto ou atividade, independentemente de serem utilizados integralmente os recursos financeiros correspondentes a cada emenda.

PARÁGRAFO ÚNICO - No caso das emendas de que trata o *caput* deste artigo e na hipótese de ser exigida, nos termos da Constituição e da legislação infraconstitucional, autorização legislativa específica, sua execução somente poderá ocorrer mediante a existência do diploma legal competente.

ARTIGO 24 - As informações gerenciais e as fontes financeiras agregadas nos créditos orçamentários serão ajustadas diretamente pelos órgãos contábeis do Executivo e do Legislativo para atender às necessidades da execução orçamentária.

ARTIGO 25 - A Câmara Municipal elaborará sua proposta orçamentária e a remeterá ao Executivo até o dia 30 de Abril de 2018.

§ 1º. O Executivo encaminhará à Câmara Municipal, até trinta dias antes do prazo fixado no *caput*, os estudos e as estimativas das receitas para os exercícios de 2018 e 2019, inclusive da receita corrente líquida, acompanhados das respectivas memórias de cálculo, conforme estabelece o art. 12 da Lei Complementar Federal nº 101/2000.

§ 2º - Os créditos adicionais lastreados apenas em anulação de dotações do Legislativo serão abertos pelo Executivo, se houver autorização legislativa, no prazo de três dias úteis, contado da solicitação daquele Poder.

ARTIGO 26 - Não sendo encaminhado o autógrafo do projeto de lei orçamentária anual até a data de início do exercício de 2019, fica o Poder Executivo autorizado a realizar a proposta orçamentária até a sua conversão em lei, na base de 1/12 (um doze avos) em cada mês.

§ 1º - Considerar-se-á antecipação de crédito à conta da lei orçamentária a utilização dos recursos autorizada neste artigo.

§ 2º - Na execução das despesas liberadas na forma deste artigo, o ordenador de despesa deverá considerar os valores constantes do Projeto de Lei Orçamentária de 2019 para fins do cumprimento do disposto no art. 16 da Lei Complementar Federal nº 101/2000.

§ 3º - Os saldos negativos eventualmente apurados em virtude de emendas apresentadas ao projeto de lei dos orçamentos no Poder Legislativo e do procedimento previsto neste artigo serão ajustados, excepcionalmente, por decreto do Poder Executivo, após a publicação da lei orçamentária.

§ 4º - Ocorrendo a hipótese deste artigo, as providências de que tratam os arts. 7º e 8º serão efetivadas até o dia 30 de janeiro de 2019.



Prefeitura do Município de Caieiras

GABINETE DO PREFEITO

END.: AV. PROF. CARVALHO PINTO, 207 - 4º ANDAR - PAÇO MUNICIPAL
CENTRO - CAIEIRAS - SÃO PAULO - CEP: 07700-210
TEL.: (11) 4445-9200 - FAX: (11) 4445-9209
www.caieiras.sp.gov.br - gabinete@caieiras.sp.gov.br

ARTIGO 27 - O Poder Executivo providenciará o envio, exclusivamente em meio eletrônico, à Câmara Municipal e ao Tribunal de Contas do Estado, em até 30 dias após a promulgação da Lei Orçamentária de 2019, demonstrativos com informações complementares detalhando a despesa dos orçamentos fiscal e da seguridade social por órgão, unidade orçamentária, programa de trabalho e elemento de despesa.

ARTIGO 28 - Para efeito de comprovação dos limites constitucionais nas áreas de educação e da saúde serão consideradas as despesas inscritas em restos a pagar em 2019 que forem pagas até até 30 de novembro do ano subsequente.

ARTIGO 29 - Esta Lei entra em vigor na data da sua publicação.

Prefeitura Municipal de Caieiras, em 25 de Abril de 2018.



GERSON MOREIRA ROMERO
PREFEITO MUNICIPAL

Município de CAIEIRAS

Quadro I

CÁLCULO DAS RECEITAS DO ANEXO DE METAS FISCAIS

Ano de 2017 em valores correntes; 2018 a 2021 em valores constantes a preços de 2018
2019

Este quadro não inclui as receitas intraorçamentárias.

LRF, art. 4º, § 2º, inciso II

R\$ milhares

DISCRIMINAÇÃO	Realizado		Valores constantes - projeção		
	Arrecadado	Reestimativa	Estimativa	Estimativa	Estimativa
	2017	2018	2019	2020	2021
RECEITAS CORRENTES	262.946	297.187	311.745	326.066	343.756
IMPOSTOS, TAXAS E CONTRIBUIÇÕES DE MELHORIA	66.523	81.192	83.291	85.138	89.099
Impostos	62.954	74.835	76.616	78.130	81.740
Imposto sobre a Prop. Predial e Territ.Urbana	18.972	27.515	26.930	25.959	26.961
Imposto s/ Transmissão Inter-Vivos Bens Imóveis	2.539	1.645	1.727	1.814	1.904
Imposto sobre Serviços de Qualquer Natureza	34.261	38.850	40.793	42.832	44.974
Imposto de Renda Retido na Fonte	7.182	6.825	7.166	7.525	7.901
Taxas	3.569	6.317	6.633	6.964	7.313
Pelo Exercício do Poder de Polícia	2.725	5.253	5.516	5.791	6.081
Pela prestação de serviços	844	1.064	1.117	1.173	1.232
Contribuição de Melhoria	0	40	42	44	46
RECEITA DE CONTRIBUIÇÕES	8.122	9.033	9.848	10.738	11.714
Contribuições Sociais do Servidor para o RPPS	6.603	7.263	7.989	8.787	9.665
Contribuição para Custeio da Iluminação Pública	1.519	1.770	1.859	1.951	2.049
RECEITA PATRIMONIAL	26.020	28.819	31.549	33.771	36.695
Receitas Imobiliárias	0	5	5	6	5
Receitas de Valores Mobiliários	11.907	11.585	12.634	13.009	13.903
Demais Receitas Patrimoniais	14.113	17.229	18.910	20.756	22.787
Receita agropecuária	0	0	0	0	0
Receita industrial	0	0	0	0	0
Receita de serviços	0	60	63	66	69
TRANSFERÊNCIAS CORRENTES	172.702	199.789	209.779	220.268	231.281
Transferências da União	60.569	75.569	79.348	83.314	87.481
Fundo de Participação dos Municípios	39.164	50.666	53.199	55.859	58.652
Cota-parte do Imposto Territorial Rural	102	42	44	46	49
Cota-parte do IOF/Ouro	0	0	0	0	0
Outras Transferências da União	21.303	24.861	26.105	27.409	28.780
Transferência Financeira - LC 87/96 (Lei Kandir)	281	176	185	194	204
Transferências do SUS	7.230	14.421	15.142	15.899	16.694
Transferência do Salário-educação (FNDE)	6.073	6.290	6.605	6.935	7.281
Demais Transferências do FNDE	853	1.355	1.423	1.494	1.569
Transferências do FNAS	670	341	358	376	395
Demais Transferências da União	6.196	2.278	2.392	2.511	2.637
Transferências dos Estados	73.341	84.887	89.131	93.589	98.268
Cota-parte do Imp.s/ Circulação de Merc. e Serv.	60.404	68.467	71.890	75.485	79.259
Cota-parte do Imp.s/ Veículos Automotores	12.038	14.000	14.700	15.435	16.207
Cota-parte do Imp.s/ Prod.Industr/Exportações	434	448	470	494	519
Transferência Financeira da CIDE	188	200	210	221	232
Demais Transferências dos Estados	277	1.772	1.861	1.954	2.051
Transferências Multigovernamentais do FUNDEB	37.177	37.800	39.690	41.675	43.758
Transferências de Instituições Privadas	0	2	2	2	2
Transferências do Exterior	0	0	0	0	0
Transferências de Pessoas	0	1	1	1	1
Transferências de Convênios	1.615	1.530	1.607	1.687	1.771
Compensação entre Regimes de Previdência Social	12.063	5.053	5.312	5.587	5.875
Juros de empréstimos concedidos	0	0	0	0	0
Compensação entre Regimes de Previdência Social	0	0	0	0	0
DEDUÇÕES DAS RECEITAS CORRENTES	22.484	26.759	28.097	29.502	30.977
RECEITAS DE CAPITAL	5.900	14	15	16	17
Operações de crédito	0	0	0	0	0
ALIENAÇÃO DE BENS	5.900	14	15	16	17
Alienação de Bens Móveis	0	14	15	16	17
Alienação de Bens Imóveis	5.900	0	0	0	0
Receita de Privatizações	0	0	0	0	0
Amortização de empréstimos	0	0	0	0	0
Transferências de capital	0	0	0	0	0
Outras receitas de capital	0	0	0	0	0
Total geral das receitas	268.846	297.201	311.760	326.082	343.773
Receitas primárias advindas de PPPs	0	0	0	0	0
RECEITA CORRENTE LÍQUIDA	246.343	289.924	303.755	317.279	334.091
C. CORR. LÍQUIDA - PREVISTA NA LOA 2017	235.358				

WTE: CN - SIFPM® - Sistema Integrado de Finanças Públicas Municipais, Unidade responsável - CONTABILIDADE Data de emissão 26-04-2018 e hora de emissão 11:04
MLDO Receita - Conam LTDA www.conam.com.br

Viviane Gusdes Rodrigues
Deptº de Contabilidade
CRC 1SP29177 6

Marcos C. Oliveira
Secretário Municipal

Gerson Moreira Romero
Prefeito Municipal

Município de CAIEIRAS

Quadro I

CÁLCULO DAS RECEITAS DO ANEXO DE METAS FISCAIS

Anos de 2016 e 2017 em valores correntes; 2018 a 2021 em valores constantes a preços de 2018
2019

LRF, art. 4º, § 2º, inciso II

Fonte e Notas Explicativas

Prefeitura Municipal de Caieiras: Prefeitura Municipal de Caieiras:

Os Cálculos foram baseados nos ajustes de variáveis reais, com o crescimento vegetativo e alterações dos índices de participação de icms, cide e iss eletrônico.

Instituto de Previdência Municipal de Caieiras - Iprem: 2019 comparativo com 2018.

As receitas previstas, provenientes dos repasses da PMC, para o RPPS, praticamente não sofreram alterações em função da previsão orçamentária inicial de 2017

2020 comparativo com 2019

À nível comparativo a previsão orçamentária deste exercício não sofrerá grandes variações.

2021 comparativo com 2020

Apenas a título de informação, a previsão orçamentária deste ano, também não sofrerá grandes alterações

Instituto de Previdência Municipal de Caieiras - Iprem: Foi criado pela Lei Complementar Municipal 4397 de setembro de 2010.

^ receita de 2017 esta informada com base no realizado do exercício.

∪ exercício de 2018, foi informado com base no orçamento projetado e aprovado pela Câmara Municipal, das receitas referente os repasses da PMC, Câmara, Iprem Caieiras e de servidores cedidos, levando-se em consideração a folha de pagamento dos servidores Ativos e de novos ingressos de estatutários.

As demais receitas seguem o mesmo parâmetro de exercícios, com acréscimos da ordem de 5%, exceto valores mobiliários, onde as aplicações financeiros são projetados tendo em vista o volume financeiro disponibilizado, o cenário econômico, a sazonalidade de mercado, sempre dentro de um princípio conservado.


Instituto de Previdência Municipal de Caieiras - IPREM: O Instituto de Previdência Municipal de Caieiras - Iprem Caieiras, foi criado pela Lei Complementar Municipal 4397 de Setembro de 2010.


Obs: A Receita de 2017 esta informada com base no realizado do exercício.


O exercício de 2018, foi informado com base no orçamento projetado e aprovado pela Câmara Municipal, das Receitas referentes aos Repasses da PMC, Câmara, IPREM Caieiras e de servidores cedidos, levando-se em consideração a folha de pagamento dos Servidores Ativos e de novos ingressos de estatutários.

As demais Receitas seguem o mesmo parâmetro de exercícios anteriores, com acréscimos da ordem de 10%, exceto valores mobiliários, onde as aplicações financeiras são projetadas tendo em vista o volume financeiro disponibilizado, o cenário econômico, a sazonalidade de mercado, sempre dentro de um princípio conservado.

MLDO Receita - Conam LTDA - www.conam.com.br


Crstiane Guedes Rodrigues
Deptº de Contabilidade
CRC 1SP29177 6


Francisco Ap. S. S. S. S.
Secretário Adj.


Marcelo C. C. C.
Secretário


Gerson Moreira Romero
Prefeito Municipal

Município de CAIEIRAS

Quadro II

CÁLCULO DAS DESPESAS DO ANEXO DE METAS FISCAIS

Ano de 2017 em valores correntes; 2018 a 2021 em valores constantes a preços de 2018
2019

Este quadro não inclui as despesas intraorçamentárias


LRF, art. 4º, § 2º, inciso II

R\$ milhares


Categoria Econ. e Grupos de Nat. de Despesa	Realizado	Valores constantes - projeção			
	Empenhado 2017	Reestimativa 2018	Estimativa 2019	Estimativa 2020	Estimativa 2021
DESPESAS CORRENTES	240.449	262.033	273.981	285.476	300.103
1 Pessoal e Encargos Sociais	147.336	125.680	132.678	140.016	147.794
2 Juros e Encargos da Dívida	0	50	53	56	59
3 Outras Despesas Correntes	93.113	136.303	141.250	145.404	152.250
DESPESAS DE CAPITAL	5.541	18.082	18.986	19.935	20.932
4 Investimentos	5.541	18.062	18.965	19.913	20.909
5 Inversões Financeiras	0	0	0	0	0
Concessão de empréstimos	0	0	0	0	0
Aquisição de títulos de capital integralizado	0	0	0	0	0
Demais Inversões Financeiras	0	0	0	0	0
6 Amortização da Dívida	0	20	21	22	23
RESERVA DE CONTINGÊNCIA	22.859	17.086	18.793	20.671	22.738
Para suplementações	0	0	0	0	0
Para cobertura de passivos contingentes	0	1	1	1	1
Capitalização do RPPS	22.859	17.085	18.792	20.670	22.737
TOTAL GERAL DA DESPESA	268.849	297.201	311.760	326.082	343.773
Despesas primárias advindas de PPPs	0	0	0	0	0

*FONTE: CN - SIFPM® - Sistema Integrado de Finanças Públicas Municipais, Unidade responsável - CONTABILIDADE, Data de emissão 26-04-2018 e hora de emissão 11:04

MLDO Despesa - Conam LTDA - www.conam.com.br


Cristiane Guedes Rodrigues
Deptº de Contabilidade
CRC - 1SP29177 6


Marcelo C. Guedes
Secretaria Adj. de Fazenda


Gerson Moreira Romero
Secretaria Municipal


Gerson Moreira Romero
Prefeito Municipal

CÁLCULO DAS DESPESAS DO ANEXO DE METAS FISCAIS

Anos de 2016 e 2017 em valores correntes; 2018 a 2021 em valores constantes a preços de 2018
2019

LRP, art. 4º, § 2º, inciso II

Fonte e Notas Explicativas

Prefeitura Municipal de Caieiras: Prefeitura Municipal de Caieiras:

Nos demonstrativos, foram considerados variáveis, próprias, como o aumento real de salários dos servidores, aumento real de custo de obras, ampliação de novos projetos e atividades.

Instituto de Previdência Municipal de Caieiras - IPREM, conforme previsto na Lei Municipal nº 4397 de 27 de setembro de 2010, da criação do IPREM: a partir de Fevereiro de 2013, iniciar-se a os pagamentos das aposentadorias e benefícios previstos na Lei, para os servidores devidamente enquadrados.

Instituto de Previdência Municipal de Caieiras - IPREM, foi criado pela Lei Complementar Municipal 4397 de Setembro de 2010.

Obs: As despesas de 2017, estão informadas com base no realizado do exercício.

o exercício de 2018 foi informado com base no orçamento projetado e aprovado pela Câmara Municipal, com base nas despesas operacionais realizadas em 2017, considerando acréscimos legais nas dotações orçamentárias para manutenção do Instituto.


Os demais anos (2019 a 2021), foram projetados levando-se em consideração um acréscimo anual nas despesas na média e de aproximadamente 5%.


Instituto de Previdência Municipal de Caieiras - IPREM: O Instituto de Previdência Municipal de Caieiras - Iprem Caieiras, foi criado pela Lei Complementar Municipal 4397 de Setembro de 2010.

Obs: As Despesas de 2017 esta informada com base no realizado do exercício.

O exercício de 2018, foi informado com base no orçamento projetado e aprovado pela Câmara Municipal, com base nas Despesas operacionais realizadas em 2017, considerando acréscimos legais nas dotações orçamentárias para manutenção do Instituto.

Os demais anos (2019 a 2021), foram projetados lavando-se em consideração um acréscimo anual nas despesas na média e de aproximadamente 10%.


Cristiane Guedes Rodrigues
Deptº de Contabilidade
CRC 1SP29177 6


Marcelo C. Oliveira
Sec


Gerson Moreira Romero
Prefeito Municipal

CÁLCULO DA DÍVIDA CONSOLIDADA E DO RESULTADO NOMINAL

Anos de 2016 e 2017 em valores correntes; 2018 a 2021 em valores constantes a preços de 2018

2019

LRF, art. 4º, § 2º, inciso II

R\$ milhares

Especificação	Saldo em 31 de dezembro								
	Realizado			Valores constantes - projeção					
	2016	2017	2018	2019	2020	2021			
DÍVIDA CONSOLIDADA DC (I)	57	57	510	491	473	454			
Dívida Mobiliária	0	0	0	0	0	0			
Dívida Contratual	3	3	30	31	33	34			
Emprestimos	0	0	0	0	0	0			
Internos	0	0	0	0	0	0			
Externos	0	0	0	0	0	0			
Reestruturação da Dívida de									
Estados e Municípios	0	0	0	0	0	0			
Financiamentos	0	0	0	0	0	0			
Internos	0	0	0	0	0	0			
Externos	0	0	0	0	0	0			
Parcelamento e Renegociação de Dívidas	3	3	30	31	33	34			
De Tributos	0	0	0	0	0	0			
De Contribuições Previdenciárias	3	3	30	31	33	34			
De Demais Contribuições Sociais	0	0	0	0	0	0			
Do FGTS	0	0	0	0	0	0			
Com Instituição Não Financeira	0	0	0	0	0	0			
Demais Dívidas Contratuais	0	0	0	0	0	0			
Precatórios posteriores a 05/05/2000	0	0	0	0	0	0			
Vencidos e não pagos									
ras Dívidas	54	54	480	460	440	420			
DEDUÇÕES (II)	4.729	4.737	0	0	0	0			
Disponibilidade de Caixa	0	0	0	0	0	0			
Disponibilidade de Caixa Bruta	11.391	15.738	0	0	0	0			
(-) Restos a Pagar processados	17.099	15.969	7.000	6.900	6.700	6.600			
Demais Haveres Financeiros	4.729	4.737	0	0	0	0			
DÍVIDA CONSOLIDADA LÍQUIDA (DCL) (III) = (I-II)	-4.672	-4.680	510	491	473	454			

Especificação	2017	2018	2019	2020	2021
RESULTADO NOMINAL - Valores Constantes			-19	-18	-19
RESULTADO NOMINAL - Valores Correntes	-8	5.190	-19	-19	-21

*FONTE: CN - SIFPM® - Sistema Integrado de Finanças Públicas Municipais, Unidade responsável - CONTABILIDADE, Data de emissão 26-04-2018 e hora de emissão 11:04

MLDO dívida - Conam LTDA - www.conam.com.br

Cristiane Guadalupe Rodrigues
 Deptº de Contabilidade
 CRC 1SP29177 6

Secretaria de Planejamento e
 Controle Gerencial

Secretaria de Planejamento e
 Controle Gerencial

Gerson Moreira Romero
 Prefeito Municipal

CÁLCULO DA DÍVIDA CONSOLIDADA E DO RESULTADO NOMINAL

Anos de 2016 e 2017 em valores correntes; 2018 a 2021 em valores constantes a preços de 2018
2019


LRF, art. 4º, § 2º, inciso II

Fonte e Notas Explicativas


Prefeitura Municipal de Caieiras: Prefeitura Municipal de Caieiras: A dívida fiscal líquida, se obtém através da dívida consolidada (passivo dívida flutuante) menos ativo financeiro, haveres financeiros e restos a pagar processados.

O resultado nominal é apurado a partir da diferença entre o total da dívida líquida de um exercício em comparação com o ano anterior.

MLDO dívida - Conam LTDA - www.conam.com.br



Cristiane Gueres Rodrigues
Depto de Contabilidade
CRC 1SP29177 6



Gerson Moreira Romero
Secretaria Municipal





Gerson Moreira Romero
Prefeito Municipal


Município de CAIEIRAS
LEI DE DIRETRIZES ORÇAMENTÁRIAS
 ANEXO DE RISCOS FISCAIS
 Demonstrativo de riscos fiscais e providências
 2019

R\$ milhares	
Total	0

*FONTE: CN - SIFEM® - Sistema Integrado de Finanças Públicas Municipais, Unidade responsável - CONTABILIDADE, Data de emissão 26-04-2018 e hora de emissão 11:04


 Constance Góes Rodrigues
 Deptº de Contabilidade
 CRC 15F29177 6


 Gerson M. Romero
 Prefeito Municipal


 Gerson M. Romero
 Prefeito Municipal

Município de CAIEIRAS
LEI DE DIRETRIZES ORÇAMENTÁRIAS PARA 2019
PARÂMETROS DE REFERÊNCIA


Inflação		
Ano	Variação média anual %	Fator (2018 = 1.0000)
2016	8.74	0.9345940
2017	3.45	0.9668375
2018	3.43	1.0000000
2019	3.99	1.0399000
2020	4.24	1.0839918
2021	4.24	1.1299531


Nota: Índice adotado IPCA/IBGE.


Fontes e notas explicativas:


As taxas de inflação de 2016 e 2017 correspondem à variação entre o índice médio do IPCA do ano em relação ao índice médio do ano anterior. Para 2018 e 2019 empregou-se, na determinação da média anual, projeções atuais efetuadas pelo mercado, conforme Boletim Focus do Banco Central do Brasil de 12.03.2018. Para 2020 e 2021 considerou-se as mesmas projeções do Banco Central no já apontado Boletim Focus, de 4,24%, medidas no acumulado de janeiro a dezembro, a partir das quais obteve-se a variação média anual do IPCA.

MLDO Inflação - Conam LTDA - www.conam.com.br


Cristiane Guedes Rodrigues
Deptº de Contabilidade
CRC 1SP29177 6


Manoel C. Oliveira
Secretário Municipal


Manoel C. Oliveira
Secretário Municipal


Gerson Moreira Romero
Prefeito Municipal

Município de CAIEIRAS
LEI DE DIRETRIZES ORÇAMENTÁRIAS
 ANEXO DE METAS FISCAIS
Tabela 1 - Metas Anuais
 2019

AMF - Demonstrativo 1 (LRF, art. 4º, § 1º)

R\$ milhares

Especificação	2019			2020			2021		
	Valor corrente (a)	Valor constante	† RCL (a/RCL) x 100	Valor corrente (b)	Valor constante	† RCL (b/RCL) x 100	Valor corrente (c)	Valor constante	† RCL (c/RCL) x 100
	Receita total	324.199	311.760	102,6349	353.470	326.082	102,7745	388.447	343.773
Receitas primárias (I)	311.061	299.126	98,4757	339.368	313.073	98,6742	372.737	329.870	98,7364
Despesa total	324.199	311.760	102,6349	353.470	326.082	102,7745	388.447	343.773	102,8979
Despesas primárias (II)	324.122	311.686	102,6106	353.385	326.004	102,7498	388.354	343.691	102,8733
Resultado primário (III) = (I-II)	-13.061	-12.560	-4,1349	-14.017	-12.931	-4,0756	-15.617	-13.821	-4,1369
Resultado Nominal	-19	-19	-0,0060	-19	-18	-0,0055	-21	-19	-0,0056
Dívida pública consolidada	510	491	0,1615	512	473	0,1489	512	454	0,1356
Dívida consolidada líquida	510	491	0,1615	512	473	0,1489	512	454	0,1356
Receitas Primárias advindas de PPP (IV)	0	0	0,0000	0	0	0,0000	0	0	0,0000
Despesas Primárias geradas de PPP (V)	0	0	0,0000	0	0	0,0000	0	0	0,0000
Impacto do saldo das PPP (VI) = (IV-V)	0	0	0,0000	0	0	0,0000	0	0	0,0000

Nota: Excluída a coluna % PIB, conforme MDF da STN, 7ª Edição.

Fonte e Notas Explicativas

Nas Dívidas Pública Consolidada e Consolidada Líquida, bem como no Resultado Nominal não foram considerados os valores do RPPS. Cálculos realizados pela Prefeitura a partir de dados de exercícios anteriores, que figuram na contabilidade; pela utilização de parâmetros locais e por informações divulgadas por instituições federais sobre o comportamento da economia nacional, bem como, considerando o quadro de Parâmetros de Referência que acompanha a mensagem do projeto de LDO para 2019.

Obs.: "Dívida Pública Consolidada", "Dívida Consolidada Líquida" e no "Resultado Nominal" não foram considerados os valores do RPPS (se houver).

MJDO Tabela 1 - Conam LTDA - www.conam.com.br

Crstiane Guerys Rodrigues
 Depº de Contabilidade
 CRC 1SP29177 6

SECRETARIA DE CONTABILIDADE

Marcelo Oliveira
 SECRETARIO

Gerson Moreira Romero
 Prefeito Municipal

Município de CAIEIRAS
LEI DE DIRETRIZES ORÇAMENTÁRIAS
ANEXO DE METAS FISCAIS

Tabela 2 - Avaliação do Cumprimento das Metas Fiscais do Exercício Anterior
2019

AMF - Demonstrativo 2 (LRF, art. 4º, § 2º, inciso I)

R\$ milhares

Especificação	Metas Pre- vistas em 2017 (a)	%	Metas Realizadas em 2017 (b)	%	Variação (II-I)		
					RCL	RCL	Valor (c) = (b-a)
Receita Total	237.438	100,8837	268.846	104,8774		31.408	13,2279
Receita Primária (I)	230.737	98,0366	251.039	97,9308		20.302	8,7988
Despesa Total	219.726	93,3582	268.849	104,8786		49.123	22,3565
Despesa Primária (II)	219.726	93,3582	268.849	104,8786		49.123	22,3565
Resultado Primário (III)=(I-II)	11.011	4,6784	-17.810	-6,9477		-28.821	-261,7473
Resultado Nominal	-4.507	-1,9149	-8	-0,0031		4.499	-99,8225
Dívida Pública Consolidada	57	0,0242	57	0,0222		0	0,0000
Dívida Consolidada Líquida	-4.449	-1,8903	-4.680	-1,8256		-231	5,1922

Nota: Excluída a coluna %PIB, conforme MDF da STN, 8ª Edição.

Fontes e notas explicativas:

Prefeitura Municipal de Caieiras: Prefeitura Municipal de Caieiras : Cálculos realizados pela Prefeitura a partir de dados e exercícios anteriores, que figuram na contabilidade; pela utilização de parâmetros locais e por informações divulgadas por Instituições Federais sobre o comportamento da economia nacional, bem como considerando os seguintes cenários macroeconômico correspondente as projeções de inflação e PIB do estado de São Paulo.

MLDO tabela 2 - Conam LTDA - www.conam.com.br

Christiane Soares Rodrigues
 Deptº de Contabilidade
 CRC - 1SP29177 6

Francisco
 Secretário Adj.

Marcelo C. Oliveira
 Secretário Adj.

Gerson Moreira Romero
 Prefeito Municipal

Município de CAEIRAS
LEI DE DIRETRIZES ORÇAMENTÁRIAS
ANEXO DE METAS FISCAIS

Tabela 3 - Metas fiscais atuais comparadas com as fixadas nos três exercícios anteriores
2019

AMF - Demonstrativo 3 (LRF, art. 4º, § 2º, inciso II)

R\$ milhares


Especificação	Valores a preços correntes										
	2016	2017	2018	2019	2020	2021	2020	2021	2020	2021	2021
Receita total	218.856	237.438	259.772	324.199	353.470	388.447	24,80	9,03	353.470	388.447	9,90
Receitas Primárias (I)	217.598	230.737	257.788	311.061	339.368	372.737	20,67	9,10	339.368	372.737	9,83
Despesa total	219.704	219.102	238.233	324.199	353.470	388.447	36,08	9,03	353.470	388.447	9,90
Despesas Primárias (II)	219.703	219.102	224.460	324.122	353.385	388.354	44,40	9,03	353.385	388.354	9,90
Resultado primário (III)=(I-II)	-2.105	11.635	33.328	-13.061	-14.017	-15.617	-139,19	7,32	-14.017	-15.617	11,41
Resultado Nominal	-11.297	-4.507	15.861	-451,92	-19	-21	-100,12	0,00	-19	-21	10,53
Dívida pública consolidada	57	57	722	1.166,67	512	512	-29,36	0,39	512	512	0,00
Dívida pública líquida	-16.062	-4.449	-20.310	356,51	512	512	-102,51	0,39	512	512	0,00

Especificação	Valores a preços constantes										
	2016	2017	2018	2019	2020	2021	2020	2021	2020	2021	2021
Receita total	234.172	245.582	259.772	311.760	326.082	343.773	20,01	4,59	326.082	343.773	5,43
Receitas primárias (I)	232.826	238.651	257.788	299.126	313.073	329.870	16,04	4,66	313.073	329.870	5,37
Despesa total	235.079	226.617	238.233	311.760	326.082	343.773	30,86	4,59	326.082	343.773	5,43
Despesas primárias (II)	235.078	226.617	224.460	311.686	326.004	343.691	38,86	4,59	326.004	343.691	5,43
Resultado primário (III)=(I-II)	-2.252	12.034	33.328	-12.560	-137,69	-13.821	-137,69	2,95	-12.931	-13.821	6,88
Resultado Nominal	-12.087	-4.661	15.861	-440,29	-18	-19	-100,12	-5,26	-18	-19	5,56
Dívida pública consolidada	60	58	722	1.144,83	473	454	-31,99	-3,67	473	454	-4,02
Dívida pública líquida	-17.186	-4.601	-20.310	341,43	473	454	-102,42	-3,67	473	454	-4,02

*FONTE: CN - SIFPM® - Sistema Integrado de Finanças Públicas Municipais, Unidade responsável - CONTABILIDADE, Data de emissão 26-04-2018 e hora de emissão 11:04
Obs.: "Dívida Pública Consolidada", "Dívida Consolidada Líquida" e no "Resultado Nominal" não foram considerados os valores do RPPS (se houver).

*MLDO Tabela 3 - Conam LTDA - www.conam.com.br

Christiane Guedes Rodrigues
Responsável pela Contabilidade
CRC 1SP29177 6



Gerson Moreira Romero
Prefeito Municipal

Município de CAIEIRAS
LEI DE DIRETRIZES ORÇAMENTÁRIAS


ANEXO DE METAS FISCAIS
Tabela 3 - Metas fiscais atuais comparadas com as fixadas nos três exercícios anteriores
2019


AMF - Demonstrativo 3 (LRP, art. 4º, § 2º, inciso II)


Fonte e Notas Explicativas

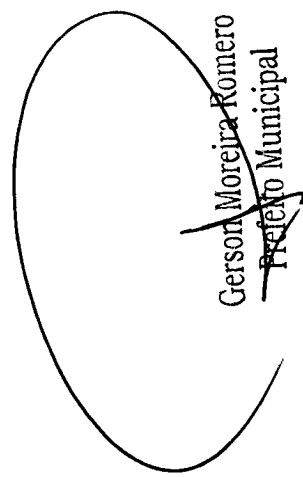
Prefeitura Municipal de Caieiras: Cálculo realizado pela Prefeitura a partir de dados de exercícios anteriores, que figuram na contabilidade, pela utilização de parâmetros locais e por informações divulgadas por Instituições Federais sobre o comportamento da economia nacional, bem como considerando os seguintes cenários macroeconômico as projeções de inflação e PIB do estado de São Paulo.

*MUNDO Tabela 3 - Conam LTDA - www.conam.com.br


Cristiano Gules Rodrigues
Dep. de Contabilidade
CRC 15F28177 6


Secretaria


Secretaria Municipal


Gerson Moreira Komero
Prefeito Municipal

Município de CAIEIRAS
LEI DE DIRETRIZES ORÇAMENTÁRIAS
ANEXO DE METAS FISCAIS
Tabela 4 - Evolução do Patrimônio Líquido
2019

AMF - Demonstrativo 4 (LRF, art. 4º, § 2º, inciso III)

R\$ milhares

CONSOLIDADO (Exceto Regime Previdenciário)						
Patrimônio Líquido	2017	%	2016	%	2015	%
Patrimônio	0	0,00	0	0,00	0	0,00
Reservas	0	0,00	0	0,00	0	0,00
Resultado Acumulado	308.225	100,00	292.706	100,00	266.421	100,00
TOTAL	308.225	100,00	292.706	100,00	266.421	100,00

*FONTE: CN - SIFPM® - Sistema Integrado de Finanças Públicas Municipais , Unidade responsável - CONTABILIDADE , Data de emissão 26-04-2018 e hora de emissão 11:04

REGIME PREVIDENCIÁRIO						
Patrimônio Líquido	2017	%	2016	%	2015	%
Patrimônio/Capital	51.839	100,00	59.895	100,00	57.473	100,00
Reservas	0	0,00	0	0,00	0	0,00
Resultado Acumulado	0	0,00	0	0,00	0	0,00
TOTAL	51.839	100,00	59.895	100,00	57.473	100,00

*FONTE: CN - SIFPM® - Sistema Integrado de Finanças Públicas Municipais , Unidade responsável - CONTABILIDADE , Data de emissão 26-04-2018 e hora de emissão 11:04

Fontes e notas explicativas:

Prefeitura Municipal de Caieiras: Prefeitura Municipal de Caieiras: Os valores acima, apresentam a evolução do patrimônio líquido nos exercícios de 2015, 2016 e 2017, referindo-se ao ativo líquido.

Instituto de Previdência Municipal de Caieiras - IPREM: Foi criado pela Lei Complementar Municipal 4397 de setembro de 2010.

Instituto de Previdência Municipal de Caieiras - IPREM: O Instituto de Previdência Municipal de Caieiras - Iprem Caieiras, foi criado pela Lei Complementar Municipal 4397 de Setembro de 2010.

MLDO tabela 4 - Conam LTDA - www.conam.com.br

Cristiane Guedes Rodrigues
 Deptº de Contabilidade
 CRC 1SP29177 6

Francisco de Sales
 Sec. de Contabilidade

Conam LTDA

Gerson Moreira Romero
 Prefeito Municipal

Município de CAIEIRAS
LEI DE DIRETRIZES ORÇAMENTÁRIAS
ANEXO DE METAS FISCAIS

Tabela 5 - Origem e Aplicação dos Recursos Obtidos com a Alienação de Ativos
2019

AMF - Demonstrativo 5 (LRF, art. 4º, § 2º, inciso III)

R\$ milhares

Receitas Realizadas	2017 (a)	2016 (b)	2015 (c)
RECEITAS DE CAPITAL - ALIENAÇÃO DE ATIVOS (I)	5.900	0	54
Alienação de Bens Móveis	0	0	54
Alienação de Bens Imóveis	5.900	0	0

Despesas Executadas	2017 (d)	2016 (e)	2015 (f)
APLICAÇÃO DOS RECURSOS DA ALIENAÇÃO DE ATIVOS (II)	0	0	0
DESPESAS DE CAPITAL	0	0	0
Investimentos	0	0	0
Inversões Financeiras	0	0	0
Amortização da Dívida	0	0	0
DESPESAS CORRENTES DOS REGIMES PREVIDENCIÁRIOS	0	0	0
Regime Geral de Previdência Social	0	0	0
Regime Próprio de Previdência dos Servidores	0	0	0

Saldo Financeiro	2017	2016	2015
Saldo do Exercício Anterior			0
VALOR (III)	5.954	54	54

*FONTE: CN - SIFPM® - Sistema Integrado de Finanças Públicas Municipais, Unidade responsável - CONTABILIDADE, Data de emissão 26-04-2018 e hora de emissão 11:04


Fontes e notas explicativas:


Prefeitura Municipal de Caieiras: Em 2017, houve movimentação referente a alienação de bens imóveis.

Instituto de Previdência Municipal de Caieiras - IPREM: Foi criado pela Lei Complementar Municipal 4397 de Setembro de 2010.

Instituto de Previdência Municipal de Caieiras - IPREM: O Instituto de Previdência Municipal de Caieiras - Iprem Caieiras, foi criado pela Lei Complementar Municipal 4397 de Setembro de 2010.


Cristiane Guerra
Depto de Contar
OC. 1SP29177 6


Gerson Moreira Romero
Prefeito Municipal


Gerson Moreira Romero
Prefeito Municipal


Gerson Moreira Romero
Prefeito Municipal

Município de CAIEIRAS
LEI DE DIRETRIZES ORÇAMENTÁRIAS
ANEXO DE METAS FISCAIS

Tabela 6 - Avaliação da Situação Financeira e Atuarial do RPPS
2019

AMF - Demonstrativo 6 (LRF, art. 4º, § 2º, inciso IV, alínea a)

R\$ milhares

PLANO PREVIDENCIÁRIO	2015	2016	2017
RECEITAS PREVIDENCIÁRIAS - RPPS			
RECEITAS CORRENTES (I)	23.515	25.044	31.412
Receita de Contribuições dos Segurados	6.772	7.306	6.602
Civil	6.772	7.306	6.602
Ativo	6.415	6.940	6.328
Inativo	355	352	261
Pensionista	2	14	13
Militar	0	0	0
Ativo	0	0	0
Inativo	0	0	0
Pensionista	0	0	0
Receita de Contribuições Patronais	12.336	13.450	13.936
Civil	12.336	13.450	13.936
Ativo	12.336	13.450	13.936
Inativo	0	0	0
Pensionista	0	0	0
Militar	0	0	0
Ativo	0	0	0
Inativo	0	0	0
Pensionista	0	0	0
Em regime de Parcelamento de Débitos	0	0	0
Receita Patrimonial	4.388	4.141	10.870
Receitas Imobiliárias	0	0	0
Receitas de Valores Mobiliários	4.388	4.141	10.870
Outras Receitas Patrimoniais	0	0	0
Receitas de Serviços	0	0	0
Receita de Aporte Periódico de Valores Predefinidos	0	0	0
Outras Receitas Correntes	19	147	4
Compensação Previdenciária do RGPS para o RPPS	0	0	0
Demais Receitas Correntes	19	147	4
RECEITAS DE CAPITAL (II)	0	0	0
Alienação de Bens, Direitos e Ativos	0	0	0
Amortização de Empréstimos	0	0	0
Outras Receitas de Capital	0	0	0
TOTAL DAS RECEITAS PREVIDENCIÁRIAS RPPS (III) = (I+II)	23.515	25.044	31.412

PLANO PREVIDENCIÁRIO	2015	2016	2017
DESPESAS PREVIDENCIÁRIAS - RPPS			
ADMINISTRAÇÃO (IV)	1.459	1.516	605
Despesas Correntes	1.459	1.516	605
Despesas de Capital	0	0	0
PREVIDÊNCIA (V)	8.057	10.151	7.948
Benefícios - Civil	8.057	10.151	7.948
Aposentadorias	6.542	8.580	6.354
Pensões	1.515	1.571	1.422
Outros Benefícios Previdenciários	0	0	172
Benefícios - Militar	0	0	0
Reformas	0	0	0
Pensões	0	0	0
Outros Benefícios Previdenciários	0	0	0
Outras Despesas Previdenciárias	0	0	0
Compensação Previdenciária do RPPS para o RGPS	0	0	0
Demais Despesas Previdenciárias	0	0	0
TOTAL DAS DESPESAS PREVIDENCIÁRIAS RPPS (VI) = (IV+V)	9.516	11.667	8.553

RESULTADO PREVIDENCIÁRIO (VII) = (III-VI)	13.999	13.377	22.859
---	--------	--------	--------

RECURSOS RPPS ARRECADADOS EM EXERCÍCIOS ANTERIORES	2015	2016	2017
VALOR	0	0	0

RESERVA ORÇAMENTÁRIA DO RPPS	2015	2016	2017
VALOR	0	0	0

MLDO tabela 6 - Conam LTDA - www.conam.com.br

Crystiane Guerra
Contador de Contabilidade
CPF: 1529177-6

Gerson Moreira Romero
Prefeito Municipal

Município de CAIEIRAS
LEI DE DIRETRIZES ORÇAMENTÁRIAS
ANEXO DE METAS FISCAIS

Tabela 6 - Avaliação da Situação Financeira e Atuarial do RPPS
2019

AMF - Demonstrativo 6 (LRF, art. 4º, § 2º, inciso IV, alínea a)

R\$ milhares

APORTES DE RECURSOS PARA O PLANO PREVIDENCIÁRIO DO RPPS	2015	2016	2017
Plano de Amortização - Contribuição Patronal Suplementar	0	0	0
Plano de Amortização - Aporte Periódico de Valores Predefinidos	0	0	0
Outros Aportes para o RPPS	0	0	0
Recursos para Cobertura de Déficit Financeiro	0	0	0

BENS E DIREITOS DO RPPS	2015	2016	2017
Caixa e Equivalente de Caixa	155	93	1.675
Investimentos e Aplicações	44.768	63.805	79.292
Outros Bens e Direitos	2.553	2.735	13.433

PLANO FINANCEIRO	2015	2016	2017
RECEITAS PREVIDENCIÁRIAS - RPPS			
RECEITAS CORRENTES (VIII)	20.512	26.258	31.412
Receita de Contribuições dos Segurados	5.872	6.075	6.605
Civil	5.872	6.075	6.605
Ativo	5.521	5.770	6.328
Inativo	255	289	264
Pensionista	96	16	13
Militar	0	0	0
Ativo	0	0	0
Inativo	0	0	0
Pensionista	0	0	0
Receita de Contribuições Patronais	10.496	11.867	13.936
Civil	10.496	11.867	13.936
Ativo	10.496	11.867	13.936
Inativo	0	0	0
Pensionista	0	0	0
Militar	0	0	0
Ativo	0	0	0
Inativo	0	0	0
Pensionista	0	0	0
Em regime de Parcelamento de Débitos	0	0	0
Receita Patrimonial	4.144	8.316	10.871
Receitas Imobiliárias	0	0	0
Receitas de Valores Mobiliários	4.095	8.316	10.871
Outras Receitas Patrimoniais	49	0	0
Receita de Serviços	0	0	0
Outras Receitas Correntes	0	0	0
Compensação Previdenciária do RGPS para o RPPS	0	0	0
Demais Receitas Correntes	0	0	0
RECEITAS DE CAPITAL (IX)	0	0	0
Avaliação de Bens, Direitos e Ativos	0	0	0
Amortização de Empréstimos	0	0	0
Outras Receitas de Capital	0	0	0
TOTAL DAS RECEITAS PREVIDENCIÁRIAS RPPS (X)=(VIII+IX)	20.512	26.258	31.412

PLANO FINANCEIRO	2015	2016	2017
DESPESAS PREVIDENCIÁRIAS - RPPS			
ADMINISTRAÇÃO (XI)	665	756	605
Despesas Correntes	665	756	605
Despesas de Capital	0	0	0
PREVIDÊNCIA (XII)	6.013	6.572	7.948
Benefícios - Civil	6.013	6.572	7.948
Aposentadorias	4.766	5.362	6.354
Pensões	1.247	1.210	1.422
Outros Benefícios Previdenciários	0	0	172
Benefícios - Militar	0	0	0
Reformas	0	0	0
Pensões	0	0	0
Outros Benefícios Previdenciários	0	0	0
Outras Despesas Previdenciárias	0	0	0
Compensação Previdenciária do RPPS para o RGPS	0	0	0
Demais Despesas Previdenciárias	0	0	0
TOTAL DAS DESPESAS PREVIDENCIÁRIAS RPPS (XIII)=(XI+XII)	6.678	7.328	8.553
RESULTADO PREVIDENCIÁRIO (XIV)=(X-XIII)	13.834	18.930	22.859

Cristiane Guedes Rodrigues
Deptº de Contabilidade
CRC 1SP29477 6

MILDO Tabela 6 - Conam LTDA - www.conam.com.br

Sec

Gerson Moreira Romero
Prefeito Municipal

Município de CAIEIRAS
LEI DE DIRETRIZES ORÇAMENTÁRIAS
ANEXO DE METAS FISCAIS

Tabela 6 - Avaliação da Situação Financeira e Atuarial do RPPS
2019

AMF - Demonstrativo 6 (LRF, art. 4º, § 2º, inciso IV, alínea a)

R\$ milhares


APORTES DE RECURSOS PARA O PLANO FINANCEIRO DO RPPS	2015	2016	2017
Recursos para Cobertura de Insuficiências Financeiras	0	0	0
Recursos para Formação de Reserva	0	0	0

*FONTE: CN - SIFPM® - Sistema Integrado de Finanças Públicas Municipais , Unidade responsável - CONTABILIDADE , Data de emissão 26-04-2018 e hora de emissão 11:04


Fonte e Notas Explicativas

Instituto de Previdência Municipal de Caieiras - IPREM: O Instituto de Previdência Municipal de Caieiras - Iprem Caieiras, foi criado pela Lei Complementar Municipal 4397 de Setembro de 2010.

MLDO tabela 6 - Conam LTDA - www.conam.com.br


Cristiane Guedes Rodrigues
Contador de Contabilidade
CPF 1529477 6

S


Gerson Moreira Romero
Prefeito Municipal

Município de CAIEIRAS
LEI DE DIRETRIZES ORÇAMENTÁRIAS
ANEXO DE METAS FISCAIS
Tabela 6.1 - Projeção atuarial do RPPS - Plano Previdenciário
2019

AMF - Demonstrativo 6 (LRF, art. 4º, § 2º, inciso IV, alínea a)

R\$ milhares

Exercício	Receitas previdenciárias (a)	Despesas previdenciárias (b)	Resultado Previdenciário (c) = (a - b)	Saldo financeiro do exercício (d) = (d ex. ant.) + (c)
2017	-----	-----	-----	94.400
2018	17.389	10.454	6.935	101.335
2019	16.528	10.490	6.038	107.373
2020	15.720	10.491	5.229	112.602
2021	14.943	10.819	4.124	116.726
2022	14.202	11.024	3.178	119.904
2023	13.470	11.087	2.383	122.287
2024	12.793	11.353	1.440	123.727
2025	12.139	11.393	746	124.473
2026	11.511	11.447	64	124.537
2027	10.929	11.512	-583	123.954
2028	10.379	11.501	-1.122	122.832
2029	9.381	11.406	-2.025	120.807
2030	9.349	11.479	-2.130	118.677
2031	8.859	11.366	-2.507	116.170
2032	8.366	11.410	-3.044	113.126
2033	7.869	11.199	-3.330	109.796
2034	7.460	11.214	-3.754	106.042
2035	7.083	11.226	-4.143	101.899
2036	6.695	11.195	-4.500	97.399
2037	6.251	10.892	-4.641	92.758
2038	5.857	10.549	-4.692	88.066
2039	5.424	10.148	-4.724	83.342
2040	5.031	10.005	-4.974	78.368
2041	4.686	10.310	-5.624	72.744
2042	4.367	10.253	-5.886	66.858
2043	4.088	9.886	-5.798	61.060
2044	3.808	9.346	-5.538	55.522
2045	3.527	8.913	-5.386	50.136
2046	3.224	8.540	-5.316	44.820
2047	2.954	8.057	-5.103	39.717
2048	2.728	7.500	-4.772	34.945
2049	2.492	6.871	-4.379	30.566
2050	2.271	6.305	-4.034	26.532
2051	2.056	5.773	-3.717	22.815
2052	1.846	5.182	-3.336	19.479
2053	1.661	4.647	-2.986	16.493
2054	1.486	4.146	-2.660	13.833
2055	1.329	3.686	-2.357	11.476
2056	1.169	3.228	-2.059	9.417
2057	1.002	2.756	-1.754	7.663
2058	846	2.308	-1.462	6.201
2059	703	1.995	-1.292	4.999

MLDO tabela 6.1 - Conam LTDA - www.conam.com.br

Crstiane Guarnier
 Deptº de Contabilidade
 150 - 15P29177 6

Gerson Moreira Romero
 Prefeito Municipal

Município de CAIEIRAS
LEI DE DIRETRIZES ORÇAMENTÁRIAS
ANEXO DE METAS FISCAIS

Tabela 6.1 - Projeção atuarial do RPPS - Plano Previdenciário
2019


AMF - Demonstrativo 6 (LRF, art. 4º, § 2º, inciso IV, alínea a)


R\$ milhares

Exercício	Receitas previdenciárias (a)	Despesas previdenciárias (b)	Resultado Previdenciário (c) = (a - b)	Saldo financeiro do exercício (d) = (d ex. ant.) + (c)
2060	564	1.516	-952	4.047
2061	454	1.210	-756	3.291
2062	349	922	-573	2.718
2063	260	681	-421	2.297
2064	192	499	-307	1.990
2065	133	340	-207	1.783
2066	88	227	-139	1.644
2067	57	146	-89	1.555
2068	33	87	-54	1.501
2069	23	59	-36	1.465
2070	14	36	-22	1.443
2071	7	17	-10	1.433
2072	4	10	-6	1.427
2073	2	6	-4	1.423
2074	1	2	-1	1.422
2075	1	1	0	1.422
2076	1	1	0	1.422
2077	1	1	0	1.422
2078	1	1	0	1.422
2079	1	1	0	1.422
2080	1	1	0	1.422
2081	1	1	0	1.422
2082	1	1	0	1.422
2083	1	1	0	1.422
2084	1	1	0	1.422
2085	1	1	0	1.422
2086	1	1	0	1.422
2087	1	1	0	1.422
2088	1	1	0	1.422
2089	1	1	0	1.422
2090	0	0	0	1.422
2091	0	0	0	1.422
2092	0	0	0	1.422

FONTE: CN - SIFPM - Sistema Integrado de Finanças Públicas Municipais, Unidade responsável - CONTABILIDADE, Data de emissão 26-04-2018 e hora de emissão 11:04

MLDO tabela 6.1 - Conam LTDA - www.conam.com.br


Cristiane Guarnas Rodrigues
Deptº de Contabilidade
CRC - 1SP29177 6


Gerson Moreira Romero
Prefeito Municipal

Município de CAIEIRAS
LEI DE DIRETRIZES ORÇAMENTÁRIAS
ANEXO DE METAS FISCAIS
Tabela 6.1 - Projeção atuarial do RPPS - Plano Previdenciário
2019

AMF - Demonstrativo 6 (LRF, art. 4º, § 2º, inciso IV, alínea a)

R\$ milhares


Fonte e Notas Explicativas

Instituto de Previdência Municipal de Caieiras - IPREM: O Instituto de Previdência Municipal de Caieiras - IPREM Caieiras, foi criado pela Lei Complementar 4397 de Setembro de 2010.


Os valores lançados na Receita representam a arrecadação do RPPS e incluem Contribuição Patronal destinada ao Custeio dos benefícios em Regime de Capitalização, incluindo a Contribuição do Servidor e também a expectativa da Compensação Previdenciária.

Os valores lançados na Despesa representam os gastos esperados com os pagamentos de benefícios de Pensões e Aposentadorias que o RPPS terá ao longo dos anos projetados.

MLDO tabela 6.1 - Conam LTDA - www.conam.com.br


Cristiane Queiroz Rodrigues
Deptº de Contabilidade
CPC - 1SP09177-6


Município de Caieiras
Secretaria Municipal de Fazenda


Gerson Moreira Romero
Prefeito Municipal

Município de CAIBEIRAS
LEI DE DIRETRIZES ORÇAMENTÁRIAS
ANEXO DE METAS FISCAIS
Tabela 6.2 - Projeção atuarial do RPPS - Plano Financeiro
2019

AMF - Demonstrativo 6 (LRF, art. 4º, § 2º, inciso IV, alínea a)

R\$ milhares

Exercício	Receitas previdenciárias (a)	Despesas previdenciárias (b)	Resultado Previdenciário (c) = (a - b)	Saldo financeiro do exercício (d) = (d ex. ant.) + (c)
2017	-----	-----	-----	94.400
2018	17.389	10.454	6.935	101.335
2019	16.528	10.490	6.038	107.373
2020	15.720	10.491	5.229	112.602
2021	14.943	10.819	4.124	116.726
2022	14.202	11.024	3.178	119.904
2023	13.470	11.087	2.383	122.287
2024	12.793	11.353	1.440	123.727
2025	12.139	11.393	746	124.473
2026	11.511	11.447	64	124.537
2027	10.929	11.512	-583	123.954
2028	10.379	11.501	-1.122	122.832
2029	9.831	11.406	-1.575	121.257
2030	9.349	11.479	-2.130	119.127
2031	8.859	11.366	-2.507	116.620
2032	8.366	11.410	-3.044	113.576
2033	7.869	11.199	-3.330	110.246
2034	7.460	11.214	-3.754	106.492
2035	7.083	11.226	-4.143	102.349
2036	6.695	11.195	-4.500	97.849
2037	6.251	10.892	-4.641	93.208
2038	5.857	10.549	-4.692	88.516
2039	5.424	10.148	-4.724	83.792
2040	5.031	10.005	-4.974	78.818
2041	4.686	10.310	-5.624	73.194
2042	4.367	10.253	-5.886	67.308
2043	4.088	9.886	-5.798	61.510
2044	3.808	9.346	-5.538	55.972
2045	3.527	8.913	-5.386	50.586
2046	3.224	8.540	-5.316	45.270
2047	2.954	8.057	-5.103	40.167
2048	2.728	7.500	-4.772	35.395
2049	2.492	6.871	-4.379	31.016
2050	2.271	6.305	-4.034	26.982
2051	2.056	5.773	-3.717	23.265
2052	1.846	5.182	-3.336	19.929
2053	1.661	4.647	-2.986	16.943
2054	1.486	4.146	-2.660	14.283
2055	1.329	3.686	-2.357	11.926
2056	1.169	3.228	-2.059	9.867
2057	1.002	2.756	-1.754	8.113
2058	846	2.308	-1.462	6.651
2059	703	1.905	-1.202	5.449

MLDO tabela 6.2 - Conam LTDA - www.conam.com.br

Constância de Moraes
 Deptº de Contabilidade
 CRC 1SP29177 6

Conam LTDA
 Rua...

Gerson Moreira Romero
 Prefeito Municipal

Município de CAIEIRAS
LEI DE DIRETRIZES ORÇAMENTÁRIAS
ANEXO DE METAS FISCAIS
Tabela 6.2 - Projeção atuarial do RPPS - Plano Financeiro
2019


AMF - Demonstrativo 6 (LRF, art. 4º, § 2º, inciso IV, alínea a)

R\$ milhares

Exercício	Receitas previdenciárias (a)	Despesas previdenciárias (b)	Resultado Previdenciário (c)=(a - b)	Saldo financeiro do exercício (d)=(d ex.ant.)+(c)
2060	564	1.516	-952	4.497
2061	454	1.210	-756	3.741
2062	349	922	-573	3.168
2063	260	681	-421	2.747
2064	192	499	-307	2.440
2065	133	340	-207	2.233
2066	88	227	-139	2.094
2067	57	146	-89	2.005
2068	33	87	-54	1.951
2069	23	59	-36	1.915
2070	14	36	-22	1.893
2071	7	17	-10	1.883
2072	4	10	-6	1.877
2073	2	6	-4	1.873
2074	1	2	-1	1.872
2075	1	1	0	1.872
2076	1	1	0	1.872
2077	1	1	0	1.872
2078	1	1	0	1.872
2079	1	1	0	1.872
2080	1	1	0	1.872
2081	1	1	0	1.872
2082	1	1	0	1.872
2083	1	1	0	1.872
2084	1	1	0	1.872
2085	1	1	0	1.872
2086	1	1	0	1.872
2087	1	1	0	1.872
2088	1	1	0	1.872
2089	1	1	0	1.872
2090	0	0	0	1.872
2091	0	0	0	1.872
2092	0	0	0	1.872


FONTE: CN - SIFPM - Sistema Integrado de Finanças Públicas Municipais, Unidade responsável - CONTABILIDADE, Data de emissão 26-04-2018 e hora de emissão 11:04

MLDO tabela 6.2 - Conam LTDA - www.conam.com.br


Cristiano de Souza Santos
 Deptº de Contabilidade
 CRC 1SP29177 6


Marcelo S. Oliveira
 Sº


Gerson Moreira Romero
 Sº


Gerson Moreira Romero
 Prefeito Municipal

Município de CAIEIRAS
LEI DE DIRETRIZES ORÇAMENTÁRIAS
ANEXO DE METAS FISCAIS
Tabela 6.2 - Projeção atuarial do RPPS - Plano Financeiro
2019

AMF - Demonstrativo 6 (LRF, art. 4º, § 2º, inciso IV, alínea a)

R\$ milhares


Fonte e Notas Explicativas


Instituto de Previdência Municipal de Caieiras - IPREM: O Instituto de Previdência Municipal de Caieiras - IPREM Caieiras, foi criado pela Lei Complementar 4397 de Setembro de 2010.

Os valores lançados na Receita representam a arrecadação do RPPS e incluem Contribuição Patronal destinada ao Custeio dos benefícios em Regime de Capitalização, incluindo a Contribuição do Servidor e também a expectativa da Compensação Previdenciária.


Os valores lançados na Despesa representam os gastos esperados com os pagamentos de benefícios de Pensões e Aposentadorias que o RPPS terá ao longo dos anos projetados.

MLDO tabela 6.2 - Conam LTDA - www.conam.com.br


Cristiane Guedes Rodrigues
Conto de Contabilidade
1SP29177 6


Gerson Moreira Romero
Secretário Municipal


Gerson Moreira Romero
Secretário Municipal


Gerson Moreira Romero
Prefeito Municipal

Município de CAEIRAS
LEI DE DIRETRIZES ORÇAMENTÁRIAS
ANEXO DE METAS FISCAIS
Tabela 7 - Estimativa e Compensação da Renúncia de Receita
2019

AMF - Demonstrativo 7 (LRF, art. 4º, § 2º, inciso V)

R\$ milhares

Tributo	Modalidade	Setores / Programas / Beneficiário	Renúncia de receita prevista			Compensação
			2019	2020	2021	
ISSQN	ISENÇÃO	HOSPITAL	970	990	1.100	INCREMENTO E TRANSFERÊNCIA ICMS E AUMENTO NF ELETRONICA
IPTU/ISSQN	REMISSÃO	PEQUENOS CRÉDITOS	500	600	700	CRESCIMENTO ARRECAÇÃO ISSQN E AUMENTO REAJUSTE DO IPTU ANU
ISSQN	ISENÇÃO	TRANSPORTE COLETIVO	920	1.000	1.200	CRESCIMENTO NA ARRECAÇÃO DO IPTU, COM REVISÃO DA PLANTA GENERICA
IPTU/ISSQN	ISENÇÃO/NÃO INCIDÊNCIA	NOVAS INDUSTRIAS E PARTE AMPLIADA JA EXISTENTE	630	650	670	CRESCIMENTO ARRECAÇÃO DO IPTU, COM REVISÃO DA PLANTA GENER
IPTU	ISENÇÃO	APOSENTADO/PENSIONISTA	1.500	1.600	1.700	CRESCIMENTO ARRECAÇÃO DO IPTU, COM REVISÃO DE PLANTA GENER
TOTAL			4.520	4.840	5.370	-

*FONTE: CN - SIFPM® - Sistema Integrado de Finanças Públicas Municipais, Unidade responsável - CONTABILIDADE, Data de emissão 2018-04-26 e hora de emissão 11:04

Fontes e notas explicativas:

Prefeitura Municipal de Caieiras: O QUADRO DE ESTIMATIVA E COMPENSAÇÃO DA RENÚNCIA DE RECEITA, FOI ELABORADO DE MODO QUE NÃO VENHA A AFETAR AS METAS FISCAIS PARA OS EXERCÍCIOS CITADOS.

Cristina de Sá Brito
 Contabilidade
 CPF: 0329177 6

MEDO Tabela 7 - Conam LTDA - www.conam.com.br

Gerson Moreira Romero
 Prefeito Municipal

Município de CAIEIRAS
 LEI DE DIRETRIZES ORÇAMENTÁRIAS
 ANEXO DE METAS FISCAIS

Tabela 8 - Margem de Expansão das Despesas Obrigatórias de Caráter Continuado
 2019

AMF - Demonstrativo 8 (LRF, art. 4º, § 2º, inciso V)

R\$ milhares

EVENTOS	VALOR PREVISTO PARA 2019
Aumento Permanente de Receita	0
(-) transferências constitucionais	0
(-) transferências ao Fundeb	0
Saldo Final do Aumento Permanente de Receita (I)	0
Redução Permanente de Despesa (II)	0
Margem Bruta (III) = (I+II)	0
Saldo Utilizado de Margem Bruta (IV)	0
Impacto de Novas DOCCs	0
Novas DOCCs geradas por PPPs	0
Margem Líquida de Expansão de DOCC (V) = (III-IV)	0

*FONTE: CN - SIFPM® - Sistema Integrado de Finanças Públicas Municipais , Unidade responsável - CONTABILIDADE , Data de emissão 26-Abr-2018 e hora de emissão 11:04

Fontes e notas explicativas:

refeitura Municipal de Caieiras: Não há margem de expansão das despesas obrigatórias de caráter continuado no município.

Instituto de Previdência Municipal de Caieiras - IPREM: O Instituto de Previdência Municipal de Caieiras - IPREM Caieiras, foi criado pela Lei Complementar 4397 de Setembro de 2010.

Cristiane Guénes Rodrigues
 Deptº de Contabilidade
 CRC - 1SP29177 6

Francisco
 Secretário

Marcelo C. Oliveira
 Secretário

Gerson Moreira Romero
 Prefeito Municipal

Prefeitura Municipal de Caieiras

Quadro I

CÁLCULO DAS RECEITAS DO ANEXO DE METAS FISCAIS

Ano de 2017 em valores correntes; 2018 a 2021 em valores constantes a preços de 2018
2019

Este quadro não inclui as receitas intraorçamentárias.

URF, art. 4º, § 2º, inciso II

R\$ milhares

DISCRIMINAÇÃO	Realizado		Valores constantes - projeção		
	Arrecadado 2017	Reestimativa 2018	Estimativa 2019	Estimativa 2020	Estimativa 2021
RECEITAS CORRENTES	231.538	263.984	275.223	286.667	300.702
IMPOSTOS, TAXAS E CONTRIBUIÇÕES DE MELHORIA	66.523	81.192	83.291	85.138	89.099
Impostos	62.954	74.835	76.616	78.130	81.740
Imposto sobre a Prop. Predial e Territ.Urbana	18.972	27.515	26.930	25.959	26.961
Imposto s/ Transmissão Inter-Vivos Bens Imóveis	2.539	1.645	1.727	1.814	1.904
Imposto sobre Serviços de Qualquer Natureza	34.261	38.850	40.793	42.832	44.974
Imposto de Renda Retido na Fonte	7.182	6.825	7.166	7.525	7.901
Taxas	3.569	6.317	6.633	6.964	7.313
Pelo Exercício do Poder de Polícia	2.725	5.253	5.516	5.791	6.081
Pela prestação de serviços	844	1.064	1.117	1.173	1.232
Contribuição de Melhoria	0	40	42	44	46
RECEITA DE CONTRIBUIÇÕES	1.519	1.770	1.859	1.951	2.049
Contribuições Sociais do Servidor para o RPPS	0	0	0	0	0
Contribuição para Custeio da Iluminação Pública	1.519	1.770	1.859	1.951	2.049
RECEITA PATRIMONIAL	1.215	3.027	3.178	3.338	3.503
Receitas Imobiliárias	0	5	5	6	5
Receitas de Valores Mobiliários	1.038	2.185	2.294	2.409	2.529
Demais Receitas Patrimoniais	177	837	879	923	969
Receita agropecuária	0	0	0	0	0
Receita industrial	0	0	0	0	0
Receita de serviços	0	60	63	66	69
TRANSFERÊNCIAS CORRENTES	172.702	199.789	209.779	220.268	231.281
Transferências da União	60.569	75.569	79.348	83.314	87.481
Fundo de Participação dos Municípios	39.164	50.666	53.199	55.859	58.652
Cota-parte do Imposto Territorial Rural	102	42	44	46	49
Cota-parte do IOF/Ouro	0	0	0	0	0
Outras Transferências da União	21.303	24.861	26.105	27.409	28.780
Transferência Financeira - LC 87/96 (Lei Kandir)	281	176	185	194	204
Transferências do SUS	7.230	14.421	15.142	15.899	16.694
Transferência do Salário-educação (FNDE)	6.073	6.290	6.605	6.935	7.281
Demais Transferências do FNDE	853	1.355	1.423	1.494	1.569
Transferências do FNAS	670	341	358	376	395
Demais Transferências da União	6.196	2.278	2.392	2.511	2.637
Transferências dos Estados	73.341	84.887	89.131	93.589	98.268
Cota-parte do Imp.s/ Circulação de Merc. e Serv.	60.404	68.467	71.890	75.485	79.259
Cota-parte do Imp.s/ Veículos Automotores	12.038	14.000	14.700	15.435	16.207
Cota-parte do Imp.s/ Prod.Industr/Exportações	434	448	470	494	519
Transferência Financeira da CIDE	188	200	210	221	232
Demais Transferências dos Estados	277	1.772	1.861	1.954	2.051
Transferências Multigovernamentais do FUNDEB	37.177	37.800	39.690	41.675	43.758
Transferências de Instituições Privadas	0	2	2	2	2
Transferências do Exterior	0	0	0	0	0
Transferências de Pessoas	0	1	1	1	1
Transferências de Convênios	1.615	1.530	1.607	1.687	1.771
OUTRAS REC.CORRENTES (exceto juros de empréstimos e compensação entre regimes de previdencia social)	12.063	4.905	5.150	5.408	5.678
Juros de empréstimos concedidos	0	0	0	0	0
Compensação entre Regimes de Previdência Social	0	0	0	0	0
DEDUÇÕES DAS RECEITAS CORRENTES	22.484	26.759	28.097	29.502	30.977
RECEITAS DE CAPITAL	5.900	14	15	16	17
Operações de crédito	0	0	0	0	0
ALIENAÇÃO DE BENS	5.900	14	15	16	17
Alienação de Bens Móveis	0	14	15	16	17
Alienação de Bens Imóveis	5.900	0	0	0	0
Receita de Privatizações	0	0	0	0	0
Amortização de empréstimos	0	0	0	0	0
Transferências de capital	0	0	0	0	0
Outras receitas de capital	0	0	0	0	0
Total geral das receitas	237.038	263.998	275.238	286.683	300.719
Receitas primárias advindas de PPPs	0	0	0	0	0
RECEITA CORRENTE LÍQUIDA	231.538	263.984	275.223	286.667	300.702
REC. CORR. LÍQUIDA - PREVISTA NA LOA 2017	235.358				

FONTE: CN - SIFPM - Sistema Integrado de Finanças Públicas Municipais, Unidade responsável: CONTABILIDADE, Data de emissão 26-04-2018 e hora de emissão 20:04
MLDO Receita - Conam LTDA - www.conam.com.br

Cristiane Guedes Rodrigues
Deptº de Contabilidade
CRC 1SP29177 6

Francisco Ap. Soares
Secretário Adj. de Fazenda

Gerson Moreira Romero
Prefeito Municipal

Prefeitura Municipal de Caieiras

Quadro I

CÁLCULO DAS RECEITAS DO ANEXO DE METAS FISCAIS

Anos de 2016 e 2017 em valores correntes; 2018 a 2021 em valores constantes a preços de 2018
2019

LRP, art. 4º, § 2º, inciso II

Fonte e Notas Explicativas

Prefeitura Municipal de Caieiras: Prefeitura Municipal de Caieiras:

Os Cálculos foram baseados nos ajustes de variáveis reais, com o crescimento vegetativo e alterações dos índices de participação de icms, cide e iss eletrônico.

Instituto de Previdência Municipal de Caieiras - Iprem: 2019 comparativo com 2018.

As receitas previstas, provenientes dos repasses da PMC, para o RPPS, praticamente não sofreram alterações em função da previsão orçamentária inicial de 2017

2020 comparativo com 2019

À nível comparativo a previsão orçamentária deste exercício não sofrerá grandes variações.

2021 comparativo com 2020

Apenas a título de informação, a previsão orçamentária deste ano, também não sofrerá grandes alterações


Instituto de Previdência Municipal de Caieiras - Iprem: Foi criado pela Lei Complementar Municipal 4397 de setembro de 2010.


receita de 2017 esta informada com base no realizado do exercício.

O exercício de 2018, foi informado com base no orçamento projetado e aprovado pela Câmara Municipal, das receitas referente os repasses da PMC, Câmara, Iprem Caieiras e de servidores cedidos, levando-se em consideração a folha de pagamento dos servidores Ativos e de novos ingressos de estatutários.

As demais receitas seguem o mesmo parâmetro de exercícios, com acréscimos da ordem de 5%, exceto valores mobiliários, onde as aplicações financeiros são projetados tendo em vista o volume financeiro disponibilizado, o cenário econômico, a sazonalidade de mercado, sempre dentro de um princípio conservado.

MLDO Receita - Conam LTDA - www.conam.com.br


Cristiane Guedes Rodrigues
Deptº de Contabilidade
CRC 1SP29177 6


Francisco Ap. Soares
Secretário Adjunto


Nereu C. Castro
Secretário Municipal


Gerson Moreira Romero
Prefeito Municipal

Prefeitura Municipal de Caiçaras

Quadro II

CÁLCULO DAS DESPESAS DO ANEXO DE METAS FISCAIS

Ano de 2017 em valores correntes; 2018 a 2021 em valores constantes a preços de 2018
2019

Este quadro não inclui as despesas intraorçamentárias

LRP, art. 4º, § 2º, inciso II

R\$ milhares

Categoria Econ. e Grupos de Nat. de Despesa	Realizado	Valores constantes - projeção			
	Empenhado 2017	Reestimativa 2018	Estimativa 2019	Estimativa 2020	Estimativa 2021
DESPESAS CORRENTES	231.897	248.056	258.465	268.410	281.331
1 Pessoal e Encargos Sociais	139.159	112.973	118.559	124.486	130.711
2 Juros e Encargos da Dívida	0	50	53	56	59
3 Outras Despesas Correntes	92.738	135.033	139.853	143.868	150.561
DESPESAS DE CAPITAL	5.541	18.082	18.986	19.935	20.932
4 Investimentos	5.541	18.062	18.965	19.913	20.909
5 Inversões Financeiras	0	0	0	0	0
Concessão de empréstimos	0	0	0	0	0
Aquisição de títulos de capital integralizado	0	0	0	0	0
Demais Inversões Financeiras	0	0	0	0	0
6 Amortização da Dívida	0	20	21	22	23
RESERVA DE CONTINGÊNCIA	0	1	1	1	1
Para suplementações	0	0	0	0	0
Para cobertura de passivos contingentes	0	1	1	1	1
Capitalização do RPPS	0	0	0	0	0
TOTAL GERAL DA DESPESA	237.438	266.139	277.452	288.346	302.264
Despesas primárias advindas de PPPs	0	0	0	0	0

*FONTE: CN - SIFPM® - Sistema Integrado de Finanças Públicas Municipais, Unidade responsável - CONTABILIDADE, Data de emissão 26-04-2018 e hora de emissão 10:04

MLDO Despesa - Conam LTDA - www.conam.com.br

Cristiane Caspary Rodrigues
Depto de Contabilidade
CRC 1SP29177 6

Francisco Ap. Soares
Secretário de Finanças

Gerson Moreira Romero
Prefeito Municipal

CÁLCULO DAS DESPESAS DO ANEXO DE METAS FISCAIS

Anos de 2016 e 2017 em valores correntes; 2018 a 2021 em valores constantes a preços de 2018
2019

LRF, art. 4º, § 2º, inciso II

Fonte e Notas Explicativas

Prefeitura Municipal de Caieiras: Prefeitura Municipal de Caieiras:

Nos demonstrativos, foram considerados variáveis, próprias, como o aumento real de salários dos servidores, aumento real de custo de obras, ampliação de novos projetos e atividades.


Instituto de Previdência Municipal de Caieiras - IPREM, conforme previsto na Lei Municipal nº 4397 de 27 de setembro de 2010, da criação do IPREM: a partir de Fevereiro de 2013, iniciar-se a os pagamentos das aposentadorias e benefícios previstos na Lei, para os servidores devidamente enquadrados.


Instituto de Previdência Municipal de Caieiras - IPREM, foi criado pela Lei Complementar Municipal 4397 de Setembro de 2010.

Obs: As despesas de 2017, estão informadas com base no realizado do exercício.

o exercício de 2018 foi informado com base no orçamento projetado e aprovado pela Câmara Municipal, com base nas despesas operacionais realizadas em 2017, considerando acréscimos legais nas dotações orçamentárias para manutenção do Instituto.

Os demais anos (2019 a 2021), foram projetados levando-se em consideração um acréscimo anual nas despesas na média e de aproximadamente 5%.


Cristiane Guedes Rodrigues
Contador de Contabilidade
CPC 15P29177 6


Francisco Jp. Soares
Secretário de Administração


Gerson Moreira Romero
Prefeito Municipal


Gerson Moreira Romero
Prefeito Municipal

Prefeitura Municipal de Caieiras
LEI DE DIRETRIZES ORÇAMENTÁRIAS
ANEXO DE RISCOS FISCAIS

Demonstrativo de riscos fiscais e providências
2019

ARF (LRF, art. 4º, § 3º)


R\$ milhares


Total Geral	0	Total Geral	0
--------------------	----------	--------------------	----------


*FONTE: CN - SIFPM® - Sistema Integrado de Finanças Públicas Municipais, Unidade responsável - CONTABILIDADE, Data de emissão 26-04-2018 e hora de emissão 10:04


Fontes e notas explicativas:

MILDO ARF - Riscos Fiscais - Conam LTDA - www.conam.com.br


Cristiane Mendes Rodrigues
Depº de Contabilidade
CRC 1SP28177 6


Francisco Ap. Soares
Secretário Adj. Fazenda


Marcelino C. Oliveira


Gerson Moreira Romero
Prefeito Municipal

Prefeitura Municipal de Caieiras

Quadro III

CÁLCULO DA DÍVIDA CONSOLIDADA E DO RESULTADO NOMINAL

Anos de 2016 e 2017 em valores correntes; 2018 a 2021 em valores constantes a preços de 2018

2019

LRP, art. 4º, § 2º, inciso II


R\$ milhares


Especificação	Saldo em 31 de dezembro							
	Realizado		Valores constantes - projeção					
	2016	2017	2018	2019	2020	2021		
DÍVIDA CONSOLIDADA DC (I)	57	57	510	491	473	454		
Dívida Mobiliária	0	0	0	0	0	0		
Dívida Contratual	3	3	30	31	33	34		
Emprestimos	0	0	0	0	0	0		
Internos	0	0	0	0	0	0		
Externos	0	0	0	0	0	0		
Reestruturação da Dívida de Estados e Municípios	0	0	0	0	0	0		
Financiamentos	0	0	0	0	0	0		
Internos	0	0	0	0	0	0		
Externos	0	0	0	0	0	0		
Parcelamento e Renegociação de Dívidas	3	3	30	31	33	34		
De Tributos	0	0	0	0	0	0		
De Contribuições Previdenciárias	3	3	30	31	33	34		
De Demais Contribuições Sociais	0	0	0	0	0	0		
Do FGTS	0	0	0	0	0	0		
Com Instituição Não Financeira	0	0	0	0	0	0		
Demais Dívidas Contratuais	0	0	0	0	0	0		
Precatórios posteriores a 05/05/2000	0	0	0	0	0	0		
Omitidos e não pagos	0	0	0	0	0	0		
Das Dívidas	54	54	480	460	440	420		
DEDUÇÕES (II)	4.729	4.737	0	0	0	0		
Disponibilidade de Caixa	0	0	0	0	0	0		
Disponibilidade de Caixa Bruta	11.391	15.738	0	0	0	0		
(-) Restos a Pagar processados	17.099	15.969	7.000	6.900	6.700	6.600		
Demais Haveres Financeiros	4.729	4.737	0	0	0	0		
DÍVIDA CONSOLIDADA LÍQUIDA (DCL) (III) = (I-II)	-4.672	-4.680	510	491	473	454		


Especificação	2017	2018	2019	2020	2021
RESULTADO NOMINAL - Valores Constantes				-19	-19
RESULTADO NOMINAL - Valores Correntes	-8	5.190	-19	-19	-21


*FONTE: CN - SIFPM® - Sistema Integrado de Finanças Públicas Municipais, Unidade responsável - CONTABILIDADE, Data de emissão 26-04-2018 e hora de emissão 10:04

MLDO dívida - Conam LTDA - www.conam.com.br


Cristiane Guedes Rodrigues
Deptº de Contabilidade
CRC 1SP29177 6


Francisco Ap. Soares
Secretário Adjunto


Marcelo C. C. Silva
Secretário de Planejamento


Gerson Moreira Romero
Prefeito Municipal

Prefeitura Municipal de Caieiras

Quadro III

CÁLCULO DA DÍVIDA CONSOLIDADA E DO RESULTADO NOMINAL

Anos de 2016 e 2017 em valores correntes; 2018 a 2021 em valores constantes a preços de 2018
2019


LRP, art. 4º, § 2º, inciso II


Fonte e Notas Explicativas

Prefeitura Municipal de Caieiras: Prefeitura Municipal de Caieiras: A dívida fiscal líquida, se obtém através da dívida consolidada (passivo dívida flutuante) menos ativo financeiro, haveres financeiros e restos a pagar processados.

O resultado nominal é apurado a partir da diferença entre o total da dívida líquida de um exercício em comparação com o ano anterior.

MIDO dívida - Conam LTDA - www.conam.com.br


Cristiane G...
Deptº de Contabilidade
CRC 1SP29172-8


Francisco M. Soares
Secretário Adm.


Marcela C. Oliveira
Secretária


Gerson Moreira Romero
Prefeito Municipal

Prefeitura Municipal de Caieiras
LEI DE DIRETRIZES ORÇAMENTÁRIAS
ANEXO DE METAS FISCAIS
Tabela 1 - Metas Anuais
2019

AMP - Demonstrativo 1 (LRF, art. 4º, § 1º)

R\$ milhares

Especificação	2019			2020			2021		
	Valor corrente (a)	Valor constante	% RCL (a/RCL)100	Valor corrente (b)	Valor constante	% RCL (b/RCL)100	Valor corrente (c)	Valor constante	% RCL (c/RCL)100
Receita total	286.219	275.238	100,0051	310.762	286.683	100,0056	339.798	300.719	100,0055
Receitas primárias (I)	283.834	272.944	99,1718	308.150	284.274	99,1650	336.940	298.190	99,1644
Despesa total	288.522	277.452	100,8098	312.564	288.346	100,5855	341.544	302.264	100,5194
Despesas primárias (II)	288.445	277.378	100,7829	312.480	288.268	100,5584	341.451	302.182	100,4920
Resultado primário (III) = (I-II)	-4.611	-4.434	-1,6107	-4.330	-3.994	-1,3931	-4.511	-3.992	-1,3273
Resultado Nominal	-19	-19	-0,0066	-19	-18	-0,0061	-21	-19	-0,0062
Dívida pública consolidada	510	491	0,1782	512	473	0,1648	512	454	0,1507
Dívida consolidada líquida	510	491	0,1782	512	473	0,1648	512	454	0,1507
Receitas Primárias advindas de PPP (IV)	0	0	0,0000	0	0	0,0000	0	0	0,0000
Despesas Primárias geradas de PPP (V)	0	0	0,0000	0	0	0,0000	0	0	0,0000
Impacto do saldo das PPP (VI) = (IV-V)	0	0	0,0000	0	0	0,0000	0	0	0,0000


Nota: Excluída a coluna %PIB, conforme MDF da STN, 8ª Edição.


Fonte e Notas Explicativas


Nas Dívidas Públicas Consolidada e Consolidada Líquida, bem como no Resultado Nominal não foram considerados os valores do RPPS. Cálculos realizados pela Prefeitura a partir de dados de exercícios anteriores, que figuram na contabilidade; pela utilização de parâmetros locais e por informações divulgadas por instituições federais sobre o comportamento da economia nacional, bem como, considerando o quadro de Parâmetros de Referência que acompanha a mensagem do projeto de LDO para 2019.

MDO tabela 1 - Conam LTDA - www.conam.com.br

Cristiane Guedes Rodrigues
Esp.º de Contabilidade
CRC - 1SP28177 6


Cristiano Ap. Soares
Secretaria Municipal de Planejamento e Orçamento


Marcelo C. Oliveira
Secretaria Municipal de Planejamento e Orçamento


Gerson Moreira Romero
Prefeito Municipal

Prefeitura Municipal de Caieiras
LEI DE DIRETRIZES ORÇAMENTÁRIAS
ANEXO DE METAS FISCAIS

Tabela 2 - Avaliação do Cumprimento das Metas Fiscais do Exercício Anterior
2019

AMF - Demonstrativo 2 (LRF, art. 4º, § 2º, inciso I)

R\$ milhares

Especificação	Metas Pre- vistas em 2017 (a)	%	Metas Realizadas em 2017 (b)	%	Variação (II-I)		
					RCL	RCL	Valor (c) = (b-a)
Receita Total	237.438	100,8837	237.438	102,5481		0	0,0000
Receita Primária (I)	230.737	98,0366	230.500	99,5516		-237	-0,1027
Despesa Total	219.726	93,3582	237.438	102,5481		17.712	8,0609
Despesa Primária (II)	219.726	93,3582	237.438	102,5481		17.712	8,0609
Resultado Primário (III)=(I-II)	11.011	4,6784	-6.938	-2,9964		-17.949	-163,0097
Resultado Nominal	-4.507	-1,9149	-8	-0,0034		4.499	-99,8225
Dívida Pública Consolidada	57	0,0242	57	0,0246		0	0,0000
Dívida Consolidada Líquida	-4.449	-1,8903	-4.680	-2,0212		-231	5,1922

Nota: Excluída a coluna %PIB, conforme MDF da STN, 8ª Edição.

Fontes e notas explicativas:

Prefeitura Municipal de Caieiras: Prefeitura Municipal de Caieiras : Cálculos realizados pela Prefeitura a partir de dados e exercícios anteriores, que figuram na contabilidade; pela utilização de parâmetros locais e por informações divulgadas por Instituições Federais sobre o comportamento da economia nacional, bem como considerando os seguintes cenários macroeconômico correspondente as projeções de inflação e PIB do estado de São Paulo.

MLDO tabela 2 - Conam LTDA - www.conam.com.br

Cristiane Guedes Rodrigues
Deptº de Contabilidade
CRC 1SP25177/6

Francisco Ap. Soares
Secretário Adj. Fazenda

Marcos C. Oliveira
Secretário Mun. Fazenda

Gerson Moreira Romero
Prefeito Municipal

Prefeitura Municipal de Caieiras
LEI DE DIRETRIZES ORÇAMENTÁRIAS
ANEXO DE METAS FISCAIS

Tabela 3 - Metas fiscais atuais comparadas com as fixadas nos três exercícios anteriores
2019

AMF - Demonstrativo 3 (LRP, art. 4º, § 2º, inciso II)

R\$ milhares

Especificação	Valores a preços correntes										
	2016	2017	2018	2019	2020	2021	2020	2019	2018	2017	2016
Receita total	218.856	237.438	259.772	286.219	310.762	339.798	310.762	286.219	259.772	237.438	218.856
Receitas Primárias (I)	217.598	230.737	257.788	283.834	308.150	336.940	308.150	283.834	257.788	230.737	217.598
Despesa total	219.704	219.102	238.233	288.522	312.564	341.544	312.564	288.522	238.233	219.102	219.704
Despesas Primárias (II)	219.703	219.102	224.460	288.445	312.480	341.451	312.480	288.445	224.460	219.102	219.703
Resultado primário (III)=(I-II)	-2.105	11.635	33.328	-4.611	-4.330	-4.511	-4.330	-4.611	33.328	11.635	-2.105
Resultado Nominal	-11.297	-4.507	15.861	-19	-19	-21	-19	-19	15.861	-4.507	-11.297
Dívida pública consolidada	57	57	722	510	512	512	512	510	722	57	57
Dívida pública líquida	-16.062	-4.449	-20.310	356,51	512	512	512	356,51	-20.310	-4.449	-16.062

Especificação	Valores a preços constantes										
	2016	2017	2018	2019	2020	2021	2020	2019	2018	2017	2016
Receita total	234.172	245.582	259.772	275.238	286.683	300.719	286.683	275.238	259.772	245.582	234.172
Receitas primárias (I)	232.826	238.651	257.788	272.944	284.274	298.190	284.274	272.944	257.788	238.651	232.826
Despesa total	235.079	226.617	238.233	277.452	288.346	302.264	288.346	277.452	238.233	226.617	235.079
Despesas primárias (II)	235.078	226.617	224.460	277.378	288.268	302.182	288.268	277.378	224.460	226.617	235.078
Resultado primário (III)=(I-II)	-2.252	12.034	33.328	-4.434	-3.994	-3.992	-3.994	-4.434	33.328	12.034	-2.252
Resultado Nominal	-12.087	-4.661	15.861	-19	-18	-19	-18	-19	15.861	-4.661	-12.087
Dívida pública consolidada	60	58	722	491	473	454	473	491	722	58	60
Dívida pública líquida	-17.186	-4.601	-20.310	341,43	473	454	473	341,43	-20.310	-4.601	-17.186

*FONTE: CN - SIFPM® - Sistema Integrado de Finanças Públicas Municipais, Unidade responsável - CONTABILIDADE, Data de emissão 26-04-2018 e hora de emissão 10:04

*ML00 Tabela 3 - Conam LTDA - www.conam.com.br

Constiane Guedes Rodrigues
Diretor de Contabilidade
CRC 1SP29177 6

Francisco Ap. Soares

Secretaria Municipal

Gerson Moreira Romero
Prefeito Municipal

Prefeitura Municipal de Caieiras
LEI DE DIRETRIZES ORÇAMENTÁRIAS

ANEXO DE METAS FISCAIS


Tabela 3 - Metas fiscais atuais comparadas com as fixadas nos três exercícios anteriores
2019


AMP - Demonstrativo 3 (LRF, art. 4º, § 2º, inciso II)


Fonte e Notas Explicativas

Prefeitura Municipal de Caieiras: Cálculo realizado pela Prefeitura a partir de dados de exercícios anteriores, que figuram na contabilidade, pela utilização de parâmetros locais e por informações divulgadas por Instituições Federais sobre o comportamento da economia nacional, bem como considerando os seguintes cenários macroeconômico as projeções de inflação e PIB do estado de São Paulo.

*MUDO Tabela 3 - Conam LTDA - www.conam.com.br


Cristiane Grezes Rodrigues
Empregada em Contabilidade
CRC 15P29-77 6


Francisco Ap. Soares


Gesson Moreira Romero
Prefeito Municipal

Prefeitura Municipal de Caieiras
LEI DE DIRETRIZES ORÇAMENTÁRIAS
ANEXO DE METAS FISCAIS
Tabela 4 - Evolução do Patrimônio Líquido
2019

AMF - Demonstrativo 4 (LRP, art. 4º, § 2º, inciso III)

R\$ milhares

Patrimônio Líquido	2017	%	2016	%	2015	%
Patrimônio/Capital	0	0,00	0	0,00	0	0,00
Reservas	0	0,00	0	0,00	0	0,00
Resultado Acumulado	308.225	100,00	292.706	100,00	266.421	100,00
TOTAL	308.225	100,00	292.706	100,00	266.421	100,00


*FONTE: CN - SIFPM® - Sistema Integrado de Finanças Públicas Municipais, Unidade responsável - CONTABILIDADE, Data de emissão 26-04-2018 e hora de emissão 10:04

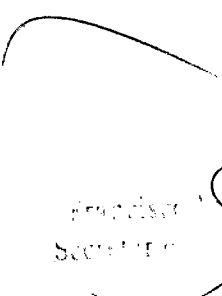
Fontes e notas explicativas:


Prefeitura Municipal de Caieiras: Prefeitura Municipal de Caieiras: Os valores acima, apresentam a evolução do patrimônio líquido nos exercícios de 2015, 2016 e 2017, referindo-se ao ativo líquido.

Instituto de Previdência Municipal de Caieiras - IPREM: Foi criado pela Lei Complementar Municipal 4397 de setembro de 2010.

MLDO Tabela 4 - Conam LTDA - www.conam.com.br


Cristiane Guedes Rodrigues
Deptº de Contabilidade
CRC 1SP29177 6


Francisco Soares
Secretaria Municipal de Finanças


Marcelo C. Oliveira
Secretaria Municipal de Finanças


Gerson Moreira Romero
Prefeito Municipal

Prefeitura Municipal de Caieiras

LEI DE DIRETRIZES ORÇAMENTÁRIAS

ANEXO DE METAS FISCAIS

Tabela 5 - Origem e Aplicação dos Recursos Obtidos com a Alienação de Ativos

2019

AMF - Demonstrativo 5 (LRF, art. 4º, § 2º, inciso III)

R\$ milhares

Receitas Realizadas	2017 (a)	2016 (b)	2015 (c)
RECEITAS DE CAPITAL - ALIENAÇÃO DE ATIVOS (I)	5.900	0	54
Alienação de Bens Móveis	0	0	54
Alienação de Bens Imóveis	5.900	0	0

Despesas Executadas	2017 (d)	2016 (e)	2015 (f)
APLICAÇÃO DOS RECURSOS DA ALIENAÇÃO DE ATIVOS (II)	0	0	0
DESPESAS DE CAPITAL	0	0	0
Investimentos	0	0	0
Inversões Financeiras	0	0	0
Amortização da Dívida	0	0	0
DESPESAS CORRENTES DOS REGIMES PREVIDENCIÁRIOS	0	0	0
Regime Geral de Previdência Social	0	0	0
Regime Próprio de Previdência dos Servidores	0	0	0

Saldo Financeiro	2017	2016	2015
Saldo do Exercício Anterior			0
VALOR (III)	5.954	54	54


FONTE: CN - SIFPM - Sistema Integrado de Finanças Públicas Municipais, Unidade responsável - CONTABILIDADE, Data de emissão 26-04-2018 e hora de emissão 10:04


Fontes e notas explicativas:

Prefeitura Municipal de Caieiras: Em 2017, houve movimentação referente a alienação de bens imóveis.

Instituto de Previdência Municipal de Caieiras - IPREM: Foi criado pela Lei Complementar Municipal 4397 de Setembro de 2010.


Cristiane Guédes Rodrigues
Deptº de Contabilidade
CRC 15P29177 6


Francisco Ap. Freitas
Secretário Adj. de Cont. e Fin.


Marcelo C. Oliveira
Secretário Municipal de Finanças


Gerson Moreira Romero
Prefeito Municipal

Prefeitura Municipal de Caieiras
LEI DE DIRETRIZES ORÇAMENTÁRIAS
 ANEXO DE METAS FISCAIS
Tabela 7 - Estimativa e Compensação da Renúncia de Receita
 2019

AMF - Demonstrativo 7 (LRF, art. 4º, § 2º, inciso V)

R\$ milhares

Tributo	Modalidade	Setores / Programas / Beneficiário	Renúncia de receita prevista			Compensação
			2019	2020	2021	
ISSQN	ISENÇÃO	HOSPITAL	970	990	1.100	INCREMENTO E TRANSFERÊNCIA ICMS E AUMENTO NF ELETRONICA
IPTU/ISSQN	REMISSÃO	PEQUENOS CRÉDITOS	500	600	700	CRESCIMENTO ARRECAÇÃO ISSQN E AUMENTO REAJUSTE DO IPTU ANU
ISSQN	ISENÇÃO	TRANSPORTE COLETIVO	920	1.000	1.200	CRESCIMENTO NA ARRECAÇÃO DO IPTU, COM REVISÃO DA PLANTA GENERICA
IPTU/ISSQN	ISENÇÃO/NÃO INCIDÊNCIA	NOVAS INDUSTRIAS E PARTE AMPLIADA JA EXISTENTE	630	650	670	CRESCIMENTO ARRECAÇÃO DO IPTU, COM REVISÃO DA PLANTA GENER
IPTU	ISENÇÃO	APOSENTADO/PENSIONISTA	1.500	1.600	1.700	CRESCIMENTO ARRECAÇÃO DO IPTU, COM REVISÃO DE PLANTA GENER
TOTAL			4.520	4.840	5.370	-

*FONTE: CN - SIFFM® - Sistema Integrado de Finanças Públicas Municipais, Unidade responsável - CONTABILIDADE, Data de emissão 2018-04-26 e hora de emissão 10:04

Fontes e notas explicativas:

Prefeitura Municipal de Caieiras: O QUADRO DE ESTIMATIVA E COMPENSAÇÃO DA RENÚNCIA DE RECEITA, FOI ELABORADO DE MODO QUE NÃO VENHA A AFETAR AS METAS FISCAIS PARA OS EXERCÍCIOS CITADOS.

Christiane F. de S. Rodrigues
 Diretor de Contabilidade
 CRC 15P/28177 6

Ad. Soares
 Secretário de Finanças

MEDO Tabela 7 - Conam LTDA - www.conam.com.br

Gerson Moreira Romero
 Prefeito Municipal

Prefeitura Municipal de Caieiras
 LEI DE DIRETRIZES ORÇAMENTÁRIAS
 ANEXO DE METAS FISCAIS

Tabela 8 - Margem de Expansão das Despesas Obrigatórias de Caráter Continuado
 2019

AMF - Demonstrativo 8 (LRF, art. 4º, § 2º, inciso V)

R\$ milhares

EVENTOS	VALOR PREVISTO PARA 2019
Aumento Permanente de Receita	0
(-) transferências constitucionais	0
(-) transferências ao Fundeb	0
Saldo Final do Aumento Permanente de Receita (I)	0
Redução Permanente de Despesa (II)	0
Margem Bruta (III) = (I+II)	0
Saldo Utilizado de Margem Bruta (IV)	0
Impacto de Novas DOCCs	0
Novas DOCCs geradas por PPPs	0
Margem Líquida de Expansão de DOCC (V) = (III-IV)	0

FONTE: CN - SIFPM - Sistema Integrado de Finanças Públicas Municipais, Unidade responsável - CONTABILIDADE, Data de emissão 26-Abr-2018 e hora de emissão 10:04

Fontes e notas explicativas:

Prefeitura Municipal de Caieiras: Não há margem de expansão das despesas obrigatórias de caráter continuado no município.

MLDO tabela 8 - Conam LTDA - www.conam.com.br

Cristiane Guedes Rodrigues
 Deptº de Contabilidade
 CRC 1SP29177 6

Francisco Ap. Soares
 Secretário Adj.

Marcelo C. S. Silva
 Secretário Municipal

Gerson Moreira Romero
 Prefeito Municipal

26/04/2018

CADASTRO DE RECEITAS DA LDO
(versao 5)
Valores expressos em R\$ milhares medios / 2018

Pagina 1

DESCRICAO DA RECEITA	REESTIMATIVA 2018	ESTIMATIVA 2019	ESTIMATIVA 2020	ESTIMATIVA 2021
RECEITAS CORRENTES				
receita tributaria	81.192	83.291	85.138	89.099
receita de contribuicoes	1.770	1.859	1.951	2.049
receita patrimonial	28.819	31.549	33.771	36.695
receita agropecuaria	0	0	0	0
receita industrial	0	0	0	0
receita de servicos	60	63	66	69
transferencias correntes	199.789	209.779	220.268	231.281
outras receitas correntes	5.053	5.312	5.587	5.875
deducoes de receita para o fundeb	-26.759	-28.097	-29.502	-30.977
Total Receitas Correntes	289.924	303.756	317.279	334.091
RECEITAS DE CAPITAL				
operacoes de credito	0	0	0	0
alienacao de bens	14	15	16	17
amortizacoes de emprestimos	0	0	0	0
transferencias de capital	0	0	0	0
outras receitas de capital	0	0	0	0
Total Receitas de Capital	14	15	16	17
RECEITAS CORRENTES - INTRA-ORCAMEN				
receita tributaria (i)	0	0	0	0
receita de contribuicoes (i)	7.263	7.989	8.787	9.665
receita patrimonial (i)	0	0	0	0
receita agropecuaria (i)	0	0	0	0
receita industrial (i)	0	0	0	0
receita de servicos (i)	0	0	0	0
transferencias correntes (i)	0	0	0	0
outras receitas correntes (i)	0	0	0	0
Total Rec. Correntes Intra Orcament.	7.263	7.989	8.787	9.665
RECEITAS DE CAPITAL - INTRA-ORCAMEN				
operacoes de credito (i)	0	0	0	0
alienacao de bens (i)	0	0	0	0
amortizacoes de emprestimos (i)	0	0	0	0
transferencias de capital (i)	0	0	0	0
outras receitas de capital (i)	0	0	0	0
Total Rec. de Capital Intra Orcament.	0	0	0	0
TOTAL DAS RECEITAS	297.201	311.760	326.062	343.773
SUPERAVIT FINANCEIRO	0	0	0	0
TOTAL GERAL	297.201	311.760	326.062	343.773

Cristiane Guedes Rodrigues
Suplente de Contabilidade
CRC 1SP29177 6

SECRETARIA MUNICIPAL DE CONTABILIDADE

Gerson Moreira Romero
Prefeito Municipal

CN-SIPM

MUNICIPIO DE CAIBIRAS

CONRA

ELABORACAO DA LDO-2019

METAS E PRIORIDADES PARA 2019

Programa : 1001 ATENCAO BASICA A SAUDE

Objetivo :

Modificar o quadro epidemiologico por meio de reducao dos pos-acoes, agravos, danos e riscos a saude.

Orgao Resposavel Principal : 08.01.00 FUNDO MUNICIPAL DE SAUDE

Indicador :

Indice mais Recente

Unidade de Medida

Indice Futuro 2019

NUMERO DE CONSULTAS

173.000

UNIDADES

180.000

Valores Expressos em R\$ milhares medios / 2018

Valores 2019

Acao	Orgao Executor	Produto / Unidade de Medida	Meta Fisica	Desp Correntes	Desp de Capital	Total
1002 CONSTRUCO, AMPLIACAO E REFORMA UNIDADES DE SAUDE	F.M.S.	M2. CONSTRUIDOS/M2	1801	2.354	618	2.972
2281 ATENDIMENTO BUCAL	F.M.S.	ACOES DE SAUDE BUCAL/UNID.	7618	1.384	126	1.510
2282 ATENDIMENTO EM CLINICAS BASICAS NOS POSTOS DE SAUD	F.M.S.	CONSULTAS/UNIDADES	203962	4.189	0	4.189
Total do programa						8.671

Cristiane Guedes Rodrigues
 Dep. de Contabilidade
 CRC: 15P26177-6

[Handwritten signature]

Gerson Moreira Romero
 Prefeito Municipal

Programa : 1002 SAUDE DA FAMILIA

Objetivo : Saude da Familia

Orgao Responsavel Principal : 08.01.00 FUNDO MUNICIPAL DE SAUDE

Indicador : Unidade de Medida | Produto / Unidade de Medida | Meta Fisica | Desp Correntes | Desp de Capital | Total

TX. DA POPULACAO COBERTA POR EQUIPES DE SAUDE DA FAMILIA (*)

Indice mais recente | 55

Indice Futuro 2019 | 70

Valores Expressos em R\$ milhares medios / 2018

Valores 2019

Acao	Orgao Executor	Produto / Unidade de Medida	Meta Fisica	Desp Correntes	Desp de Capital	Total
2283 MANUTENCAO DO SISTEMA DE SAUDE DA FAMILIA	F.M.S.	NAO HA	40	120	120	240
Total do Programa			120	120	120	240

Cristiane Guterres Rodrigues
 Diretora de Administração
 CRC 15P29177 6

(Handwritten signature)
 Carlos Moreira Romero
 Prefeito Municipal

Programa : 1003 ASSISTENCIA AMBULATORIAL, EMERGENCIAL E HOSPITALAR
 Objetivo : ASSISTENCIA AMBULATORIAL, EMERGENCIAL E HOSPITALAR
 Orgao Responsavel Principal : 08.01.00 FUNDO MUNICIPAL DE SAUDE
 Indicador : Unidade de Medida | Índice mais Recente | Índice Futuro 2019
 UNIDADES | 135.000 | 140.000

Valores Expressos em R\$ milhares médios / 2018

Acao	Orgao Executor	Produto / Unidade de Medida	Meta Fisica	Valores 2019		Total
				Desp Correntes	Desp de Capital	
1004 CONSTRUCAO,AMPLIACAO E REFORMA DE UNIDADES AMBULATORIAL, EMERGENCIAL E HOSPITALAR	F.M.S.	M2. CONSTRUIDOS/M2	1438	1.620	752	2.372
2018 APOIO AS ENTIDADES PRIVADAS E FILANTROPICAS ASSISTENCIA HOSPITALAR	F.M.S.	ENTIDADES APOIADAS/UNIDADES	1	120	0	120
2284 ATENDIMENTO AMBULATORIAL, EMERGENCIAL, INTERNACAO, HOSPITALAR E EM ESPECIALIDADES	F.M.S.	ATENDIMENTO/UNIDADES	197619	12.230	0	12.230
Total do Programa				13.970	752	14.722

[Handwritten Signature]
 Gerson Antônio Romero
 Prefeito Municipal

[Handwritten Signature]
 CAIBEIRAS

Cristiano Carlos Rodrigues
 Diretor de Planejamento
 CRC 1SP29177 6

ELABORACAO DA LDO-2019

METAS E PRIORIDADES PARA 2019

Programa : 1004 VIGILANCIA SANITARIA

Objetivo :

VIGILANCIA SANITARIA

Orgao Responsavel Principal : 08.01.00 FUNDO MUNICIPAL DE SAUDE

Indicador : Unidade de Medida

Indice mais Recente

FISCALIZACAO SANITARIA UNIDADES

450

Indice Futuro 2019

472

Valores Expressos em R\$ milhares medios / 2018

Acao	Orgao Executor	Produto / Unidade de Medida	Meta Fisica	Valores 2019		Total
				Desp Correntes	Desp de Capital	
1165 OBRAS VIGILANCIA SANITARIA	F. M. S.	M2 AMPLIADO/REFORM./CONSTRUIDO	13	21	0	21
2285 CONTROLE E FISCALIZACAO DE SERVICOS, PRODUTOS E SUBSTANCIA DE INTERESSE DA SAUDE	F. M. S.	FISCALIZACAO/UNIDADES	573	330	0	330
2377 DESPESAS REALIZADAS EM REGIME DE ADIANTAMENTO	F. M. S.	NAO HA	1	12	0	12
Total do Programa				363	0	363

Cristiane Ghisleni Rodrigues
 CRC 1582 6

[Handwritten Signature]
 Carlos Roberto Romero
 Prefeito Municipal

CN-SIFPM MUNICIPIO DE CAIBIRAS CONAM
 ELABORACAO DA LDO-2019
 METAS E PRIORIDADES PARA 2019

Programa : 1005 VIGILANCIA EPIDEMIOLOGICA E AMBIENTAL
 Objetivo : VIGILANCIA EPIDEMIOLOGICA E AMBIENTAL
 Orgao Resposavel Principal : 08.01.00 FUNDO MUNICIPAL DE SAUDE
 Indicador : Unidade de Medida | Produto / Unidade de Medida | Meta Fisica | Desp Correntes | Desp de Capital | Total
UNIDADES				
1.045				
1.097				
 Valores Expressos em R\$ milhares medios / 2018

Acao	Orgao Executor	Produto / Unidade de Medida	Meta Fisica	Desp Correntes	Desp de Capital	Total
1166 OBRAS VIGILANCIA EPIDEMIOLOGICA E AMBIENTAL	F. M. S.	M2 AMPLIADO/REFORM./CONSTRUIDO	13	21	0	21
2286 PREVENCAO, CONTROLE E ASSISTENCIA AOS PORTADORES DE DOENCAS TRANSMISSIVEIS	F. M. S.	PESSOAS ATENDIDAS/UNIDADE	1215	375	0	375
2287 VACINACAO DA POPULACAO	F. M. S.	PESSOAS ATENDIDAS/UNIDADE	82687	76	0	76
2288 VIGILANCIA, PREVENCAO E CONTROLE DOENCAS TRANSMIT. POR VETORES E ZOONOSES	F. M. S.	POPULACAO COBERTA/MILHAR	98	84	0	84
2377 DESPESAS REALIZADAS EM REGIME DE ADIANTAMENTO	F. M. S.	NAO HA	1	12	0	12
Total do Programa			568	568	0	568

[Handwritten signature]
 Carlos Roberto Pereira
 Prefeito Municipal

[Handwritten signature]
 15/03/2019

[Handwritten signature]
 Cristiano de Jesus Brito
 Diretor de Planejamento
 CRC 15P29177-6

CN-SIFPM MUNICIPIO DE CAIRIRAS CONRM

ELABORACAO DA LDO-2019

METAS E PRIORIDADES PARA 2019

Programa : 1006 ASSISTENCIA FARMACEUTICA

Objetivo : ASSISTENCIA FARMACEUTICA

Orgao Resposavel Principal : 08.01.00 FUNDO MUNICIPAL DE SAUDE

Indicador : Unidade de Medida | Medica | Indica mais Recente | Indica Futuro 2019

MEDICAMENTOS POR ITENS UNIDADES | 363 | 381

Valores Expressos em R\$ milhares medios / 2018

Acao	Orgao Executor	Produto / Unidade de Medida	Meta Fisica	Valores 2019		Total
				Desp Correntes	Desp de Capital	
2289 AQUISICAO DE MEDICAMENTOS	F.M.S.	MEDICAMENTOS ADQUIRIDOS/UNID.	463	2.535	0	2.535
2290 GERENCIAMENTO PARA CONSERVACAO, CONTROLE E SEGURANCA	F.M.S.	NAO HA	1	12	0	12
CA						
Total do Programa				2.547	0	2.547

[Handwritten signature]

[Handwritten signature]

Orgão Executor: F.M.S.
 Unidade de Medida: Unidade
 Circ. 15P28177 6

Programa : 1008 HUMANIZACAO E AMPLIACAO DO ACESSO A SAUDE
 Objetivo : HUMANIZACAO E AMPLIACAO DO ACESSO A SAUDE
 Orgao Responsavel Principal : 08.01.00 FUNDO MUNICIPAL DE SAUDE
 Indicador : UNIDADE DE MEDIDA | Produto / Unidade de Medida | Unidade mais Recente | Indice mais Recente | Indice Futuro 2019
 PESSOAS CADASTRADAS/UNID. | UNIDADES | 72.000 | 75.000

Valores Expressos em R\$ milhares medios / 2018

Acao	Orgao Executor	Produto / Unidade de Medida	Meta Fisica	Valores 2019		Total
				Desp Correntes	Desp de Capital	
2291 CARTAO NACIONAL SUS	F. M. S.	CARTOES EMITIDOS / UNIDADES	84893	25	0	25
2292 CADASTROS DE PROFISISONAIS E UNIDADES DE SAUDE	F. M. S.	PROFISSIONAIS CADASTRADOS/UNID	307	12	0	12
2293 PROJETOS DE APOIO DE MELHORIA DA GESTAO E HUMANIZA	F. M. S.	PROJETOS IMPLANTADOS/UNIDADES	1	12	0	12
CAO DOS SERVICOS DE SAUDE						
Total do Programa				49	0	49

Cristiane Guedes Rodrigues
 Depto de Contabilidade
 CRC 1SP29177 6

[Handwritten signature]
 Gerson Moreira Romero
 Prefeito Municipal

Programa : 1009 GESTAO DO SISTEMA DE SAUDE

Objetivo : Desenvolvimento do SUS na direcao das necessidades da Comunidade.


Orgao Responsavel Principal : 08.01.00 FUNDO MUNICIPAL DE SAUDE

Indicador : Unidade de Medida | Indice mais Recente | Indice Futuro 2019
 UNIDADES ADMINISTRADAS | 21 | 21

Valores Expressos em R\$ milhares medios / 2018

Acao	Orgao Executor	Produto / Unidade de Medida	Meta Fisica	Valores 2019		Total
				Desp Correntes	Desp de Capital	
2039 MANUTENCAO DO SISTEMA DE GESTAO DE SAUDE	F. M. S.	UNIDADES ADMINISTRADAS	24	16.800	1.965	18.765
2377 DESPESAS REALIZADAS EM REGIME DE ADIANTAMENTO	F. M. S.	NAO HA	1	89	0	89
Total do Programa				16.889	1.965	18.854

Cristiane Guedes Rodrigues
 Deptº de Contabilidade
 CPC 15P28177 6



Gerson Moreira Romero
 Prefeito Municipal

Programa : 2001 GESTAO ADMINISTRATIVA

Objetivo :

GARANTIR A EFICIENCIA, EFICACIA E EFETIVIDADE DO ORGAO.

Orgao Responsavel Principal : 07.01.00 SECRETARIA MUNICIPAL DA EDUCACAO

Indicador : Unidade de Medida | NAO HA

Indice mais Recente | 0


Indice Futuro 2019 | 0

Valores Expressos em R\$ milhares medios / 2018

Acao	Orgao Executor	Produto / Unidade de Medida	Meta Fisica	Valores 2019			Total
				Desp Correntes	Desp de Capital	Total	
2032 FORNECIMENTO DE CESTAS BASICAS	S.M.E.	CESTAS BASICAS DISTRIB./UNID	1530	5.838	0	5.838	
2338 CONTRATAÇÃO DE PESSOAL POR CONCURSO PÚBLICO PARA A EDUCAÇÃO BÁSICA.	S.M.E.	PESSOAS EMPREGADAS/UNIDADE	86	9.980	0	9.980	
2339 ENCARGOS CENTRALIZADOS COM DESPESAS COMPULSORIAS - ADEQUACAO PREDIAL	S.M.E.	NAO HA	0	2.680	0	2.680	
2341 MANUTENCAO DAS UNIDADES DE ATENCAO BASICA	S.M.E.	NAO HA	0	6.000	0	6.000	
2342 ENCARGOS CENTRALIZADOS COM ESTAGIARIOS	S.M.E.	ESTAGIARIOS	13	1.887	0	1.887	
2343 MANUTENCAO DO CONSELHO MUNICIPAL DE EDUCACAO	S.M.E.	NAO HA	0	11	0	11	
2344 MANUTENCAO DE COLABORACAO COM ENTIDADES SEM FINS LUCRATIVOS	S.M.E.	NAO HA	0	236	0	236	
2345 MANUTENCAO E AMPLIACAO DOS PROGRAMAS COM ENTES ORÇAMENTAIS	S.M.E.	NAO HA	0	20	0	20	
2370 MANUTENCAO E AQUISICAO DE PATRIMONIOS, UTENSILIOS, EQUIP, REC DIDATICOS, MAT ESCOLARES E PEDAGOGICOS	S.M.E.	NAO HA	0	875	0	875	
2372 GARANTIR A EFICIENCIA, A EFICACIA E EFETIVIDADE DO ORGAO	S.M.E.	NAO HA	0	416	0	416	
2377 DESPESAS REALIZADAS EM REGIME DE ADIANTAMENTO	S.M.E.	NAO HA	42	405	0	405	
Total do Programa				28.348	0	28.348	

[Handwritten signature]

[Handwritten signature]



[Handwritten signature]
 Cristiano Soares Bonifácio
 CRC 15P29177 6

Programa : 2002 QUALIFICA VOCE

Objetivo :

SUPRIR O DESENVOLVIMENTO E VALORIZACAO DOS PROFISSIONAIS, A DEQUANDO AS NECESSIDADES DA EDUCACAO BASICA NO MUNICIPIO.

Orgao Responsavel Principal : 07.01.00 SECRETARIA MUNICIPAL DA EDUCACAO

Indicador : Unidade de Medida | Produto / Unidade de Medida | Meta Fisica | Desp Correntes | Desp de Capital | Total

NAO HA | NAO HA | NAO HA | 219 | 0 | 219

NAO HA | NAO HA | NAO HA | 20.000 | 0 | 20.000

NAO HA | NAO HA | NAO HA | 109 | 0 | 109

NAO HA | NAO HA | NAO HA | 77 | 0 | 77

NAO HA | NAO HA | NAO HA | 153 | 0 | 153

NAO HA | NAO HA | NAO HA | 538 | 0 | 538

NAO HA | NAO HA | NAO HA | 21.096 | 0 | 21.096

NAO HA | NAO HA | NAO HA | 21.096 | 0 | 21.096

NAO HA | NAO HA | NAO HA | 21.096 | 0 | 21.096

NAO HA | NAO HA | NAO HA | 21.096 | 0 | 21.096

NAO HA | NAO HA | NAO HA | 21.096 | 0 | 21.096

NAO HA | NAO HA | NAO HA | 21.096 | 0 | 21.096

NAO HA | NAO HA | NAO HA | 21.096 | 0 | 21.096

NAO HA | NAO HA | NAO HA | 21.096 | 0 | 21.096

NAO HA | NAO HA | NAO HA | 21.096 | 0 | 21.096

NAO HA | NAO HA | NAO HA | 21.096 | 0 | 21.096

NAO HA | NAO HA | NAO HA | 21.096 | 0 | 21.096

NAO HA | NAO HA | NAO HA | 21.096 | 0 | 21.096

NAO HA | NAO HA | NAO HA | 21.096 | 0 | 21.096

NAO HA | NAO HA | NAO HA | 21.096 | 0 | 21.096

NAO HA | NAO HA | NAO HA | 21.096 | 0 | 21.096

NAO HA | NAO HA | NAO HA | 21.096 | 0 | 21.096

NAO HA | NAO HA | NAO HA | 21.096 | 0 | 21.096

NAO HA | NAO HA | NAO HA | 21.096 | 0 | 21.096

NAO HA | NAO HA | NAO HA | 21.096 | 0 | 21.096

NAO HA | NAO HA | NAO HA | 21.096 | 0 | 21.096

NAO HA | NAO HA | NAO HA | 21.096 | 0 | 21.096

NAO HA | NAO HA | NAO HA | 21.096 | 0 | 21.096

NAO HA | NAO HA | NAO HA | 21.096 | 0 | 21.096

Valores Expressos em R\$ milhares medios / 2018

Valores 2019

Acao	Orgao Executor	Produto / Unidade de Medida	Meta Fisica	Desp Correntes	Desp de Capital	Total
1148 AMPLIACAO AO ACERVO LITERARIOS PARA DOCENTES E DIS S.M.E.		NAO HA	0	219	0	219
CENTES DAS ESCOLAS DE EDUCACAO BASICA		NAO HA	0	20.000	0	20.000
2441 ATENDER AO FUNDO DE MANUTENCAO E DESENVOLVIMENTO D S.M.E.		NAO HA	0	109	0	109
A EDUCACAO BASICA E VALORIZACAO DOS PROFESSORES		NAO HA	0	77	0	77
2442 GASTOS E BENEFICIOS COM PROFISSIONAIS DA EDUCACAO S.M.E.		NAO HA	0	153	0	153
2450 PROGRAMA DE QUALIFICACAO E VALORIZACAO DA EDUCACAO S.M.E.		NAO HA	0	538	0	538
MUNICIPAL						
2451 GARANTIR VAGAS NA EDUCACAO INFANTIL DE 0 A 3 ANOS S.M.E.		NAO HA	0	153	0	153
E 11 MESES		NAO HA	0	538	0	538
2455 INSTITUIR PROGRAMAS DE FORMACAO INICIAL E CONTINUA S.M.E.		NAO HA	0	538	0	538
DA DOS PROFISSIONAIS DO MAGISTERIO						
Total do Programa			21.096	0	0	21.096

Gerson Moreira Romão
Prefeito Municipal

Constrane Ghaeles Rodrigues
Emprego em Quantidade
CRC: 15F29177 6


Programa : 2006 EDUCACAO NATUREZA


Objetivo : ADEQUACAO PREDIAL RELATIVO A EFICIENCIA ENERGETICA, USO RACIONAL DA AGUA, CONSERVACAO, AQUISICAO DE MATERIAIS, EQUIPAMENTOS E CONTRATACAO DE SERVICOS.

Orgao Responsavel Principal : 07.01.00 SECRETARIA MUNICIPAL DA EDUCACAO

Indicador :	Unidade de Medida	Indice mais Recente	Indice Futuro 2019
NAO HA	MRO HA	0	0

Acao	Orgao Executor	Produto / Unidade de Medida	Meta Fisica	Desp Correntes	Desp de Capital	Total	Valores Expressos em R\$ milhares medios / 2018		
							NAO HA	NAO HA	
1170 ESCOLA NATUREZA	S.M.E.	NAO HA	0	0	0	547	0	547	
Total do Programa							0	0	547


 Cristiane Mendes Rodrigues
 Diretora de Sustentabilidade
 CPF 15429177 6


 Professor

Programa : 3001 PATRIMONIO DE ACOO CULTURAL E TURISMO

Objetivo :

PATRIMONIO CULTURAL

Orgao Responsavel Principal : 12.01.00 SECRETARIA MUNICIPAL DA ACOO CULTURAL



Indicador : Unidade de Medida | NAO HA

Indice mais Recente | 0

Indice Futuro 2019 | 0

Valores Expressos em R\$ milhares medios / 2018

Acao	Orgao Executor	Produto / Unidade de Medida	Meta Fisica	Valores 2019		Total
				Desp Correntes	Desp de Capital	
1018 CONSTRUCAO DE MUSEU	S. M. A. C.	M2 AMPLIADO/REFORM./CONSTRUIDO	0	0	624	
1139 REFORMA E MANUTENCAO GERAL NAS QUATRO UNIDADES ADM	S. M. A. C.	UNIDADES ADMINISTRADAS	4	0	1.995	
1140 INISTRATIVAS:TEMUCA,CECIN;NCC E CONCHA ACUSTICA	S. M. A. C.	M2 AMPLIADO/REFORM./CONSTRUIDO	0	0	892	
1141 CONSTRUCAO DE BIBLIOTECA	S. M. A. C.	M2 AMPLIADO/REFORM./CONSTRUIDO	0	0	357	
1142 CONSTRUCAO DE COZINHA E LAVANDERIA NO TEATRO MUNICI	S. M. A. C.	M2 AMPLIADO/REFORM./CONSTRUIDO	0	0	89	
2332 INFRAESTRUTURA DE EQUIPAMENTOS:MOBILIAS, LINHA BRA	S. M. A. C.	BEM ADQUIRIDO/UNIDADES	0	945	0	
NCA E ELETRONICOS						
Total do Programa			945	3.957	4.902	

Cristiano Guarnier Rodrigues
 Diretor de Administração
 CRC 15F20177 6

Secretaria Municipal de Cultura
 Prefeitura Municipal de Caibiras

ELABORACAO DA LDO-2019

METAS E PRIORIDADES PARA 2019

Programa : 3002 DESENVOLVIMENTO ARTISTICO CULTURAL

Objetivo : DESENVOLVIMENTO ARTISTICO CULTURAL

Orgao Responsavel Principal : 12.01.00 SECRETARIA MUNICIPAL DA ACRO CULTURAL

Indicador : Unidade de Medida | Produto / Unidade de Medida | Meta Fisica | Desp Correntes | Desp de Capital | Total

NAO HA | NAO HA | PLANOS EXECUTADOS/UNID. | 4 | 1.260 | 0 | 1.260

NAO HA | NAO HA | GRUPOS APOIADOS/UNIDADES | 4 | 1.207 | 0 | 1.207

NAO HA | NAO HA | 2377 DESPESAS REALIZADAS EM REGIME DE ADIANTAMENTO | 0 | 42 | 0 | 42

NAO HA | NAO HA | Total do Programa | 2.509 | 0 | 2.509

Valores Expressos em R\$ milhares medios / 2018

Valores 2019

Cristiane G. Rodrigues
 Depto de Planejamento
 CRC 15.177 F

[Handwritten signature]
 Gerson Moreira Romero

Programa : 3003 DESENVOLVIMENTO DO TURISMO

Objetivo : DESENVOLVIMENTO DO TURISMO
Município.

Orgao Responsavel Principal : 12.01.00 SECRETARIA MUNICIPAL DA Acao CULTURAL

Indicador : Unidade de Medida | Produto / Unidade de Medida | Meta Fisica | Desp Correntes | Desp de Capital | Total

NAO HA | NAO HA | UNIDADES | UNIDADES | UNIDADES | UNIDADES

0 | 0 | 0 | 10 | 0 | 10

0 | 0 | 0 | 189 | 0 | 189

0 | 0 | 0 | 157 | 0 | 157

0 | 0 | 0 | 356 | 0 | 356

Valores Expressos em R\$ milhares medios / 2018

Valores 2019

1180 ELABORACAO DE INVENTARIO DE OFERTA TURISTICA E PDT | S.M.A.C. | ESTUDOS REALIZADOS/UNIDADES

1181 POTENCIALIZACAO DA OFERTA TURISTICA NO MUNICIPIO. | S.M.A.C. | ACOES REFERENT A OFERTA TURISTICA

2094 MATERIAL DE DIVULGACAO TURISTICA | S.M.A.C. | COM.E PUBLIC. EFETUADAS/UNID.

Total do Programa | 356 | 0 | 0 | 356

Cristiane Mendes Rodrigues
Dep. de Fabrilidade
CRC 15P20177 6

Programa : 3007 ESPORTE, LAZER E QUALIDADE DE VIDA

Objetivo :

Promover atividades esportivas e recreativas, bem como a participacao em eventos esportivos.

Orgao Responsavel Principal : 06.01.00 SECRETARIA MUNICIPAL ESPORTE

Indicador :

Unidade de Medida

Indice mais Recente

Indice Futuro 2019

TX. DE PRATICANTES DE ESPORTES DE CRIANCAS E JOVENS (†)

0

70

Valores Expressos em R\$ milhares medios / 2018

Acao	Orgao Executor	Produto / Unidade de Medida	Meta Fisica	Desp Correntes	Desp de Capital	Total	Valores 2019		
							UNIDADES	UNIDADES	UNIDADES
2108 FUNCIONAMENTO DE NUCLEOS DE ESPORTES	S.M.E.	NUCLEO MANTIDO/UNIT.	1	4.000	500	4.500			
2116 APOIO A ENTIDADES ESPORTIVAS	S.M.E.	ENTIDADES APOIADAS/UNIDADES	1	100	0	100			
2377 DESPESAS REALIZADAS EM REGIME DE ADIANTAMENTO	S.M.E.	NAO HA	1	150	0	150			
Total do Programa						4.250	500		4.750

Cristiane Guetteres Rodrigues
 Direte de Contabilidade
 CRC 1562/173 8

Programa : 3008 GESTAO DA POLITICA DE ESPORTES E LAZER

Objetivo :

Promover o processo de planejamento e gestao do sistema de esporte e lazer do Municipio, provendo as unidades da Secretaria com os meios administrativos para a implementacao dos programas finalisticos.

Orgao Responsavel Principal : 06.01.00 SECRETARIA MUNICIPAL ESPORTE

Indicador :

Unidade de Medida | Produto / Unidade de Medida | Meta Fisica | Desp Correntes | Desp de Capital | Total

UNIDADES ADMINISTRADAS

UNIDADES | 9 | 9

Indice mais Recente | Indice Futuro 2019

Valores Expressos em R\$ milhares medios / 2018

Valores 2019

Acao	Orgao Executor	Produto / Unidade de Medida	Meta Fisica	Desp Correntes	Desp de Capital	Total
2112 MANUTENCAO DO PROGRAMA DE GESTAO DA POLITICA DE ESIS.M.E. PORTES E DE LAZER	S.M.E.	UNIDADES ADMINISTRADAS	1	100	50	150
2377 DESPESAS REALIZADAS EM REGIME DE ADIANTAMENTO	S.M.E.	NAO HA	1	150	0	150
2623 REFORMA DA PISTA DE ATLETISMO	S.M.E.	METROS LINEARES	430	0	2.200	2.200
2624 REFORMA DE CERTOS ESPORTIVOS MUNICIPAIS	S.M.E.	M2. AMPLIADOS/REFORMADOS/M2	100	0	490	490
2625 COBERTURA DE PISCINAS	S.M.E.	M2 AMPLIADO/REFORM./CONSTRUIDO	100	0	200	200
2626 SUBSTITUICAO DE GRAMADO	S.M.E.	M2. DE INFRAESTRUTURA/M2	120	0	200	200
2628 CONSTRUCAO DE NOVAS PRACAS ESPORTIVOS NOS BAIRROS	S.M.E.	M2 DE AREA IMPLANTADA/M2	100	0	200	200
2629 CONSTRUCAO DE PISTAS DE SKATE	S.M.E.	M2 DE AREA AMPLIADA/M2	50	0	120	120
2630 EQUIPAMENTOS CBU DAS ARTES	S.M.E.	NAO HA	1	70	50	120
2631 CONSTRUCAO DE CICLOVIAS E CICLOFAIXAS	S.M.E.	KM RODADOS/KM	500	60	60	120
2632 CONSTRUCAO ECOPARQUE LINEAR	S.M.E.	M2. CONSTRUIDOS/M2	1	0	120	120
Total do Programa			380	3.690	4.070	4.070

Handwritten signatures and stamps, including a large circular stamp on the right side.

Programa : 4001 ATENCAO A CRIANCA E AO ADOLESCENTE

Objetivo :

ATENCAO A CRIANCA E AO ADOLESCENTE

Orgao Resposavel Principal : 09.01.00 FUNDO MUNICIPAL ASSISTENCIA SOCIAL - FMAS

Indicador : Unidade de Medida | Produto / Unidade de Medida | Meta Fisica | Desp Correntes | Desp de Capital | Total

NUMEROS DE PESSOAS ATENDIDAS ASSISTENCIA SOCIAL UNIDADES

Indice mais Recente

0

Indice Futuro 2019

0

Valores Expressos em R\$ milhares medios / 2018

Valores 2019

Acao	Orgao Executor	Produto / Unidade de Medida	Meta Fisica	Desp Correntes	Desp de Capital	Total
1156 IMPLANTACAO DA CASA DE ACOLHIMENTO PROVISORIO PARA CRIANCAS E ADOLESCENTES	F. M. A. S.	NAO HA	1	100	0	100
2124 QUALIFICACAO DE ADOLESCENTES PARA INCLUSAO NO MUNDO DO TRABALHO	F. M. A. S.	NAO HA	50	100	0	100
2322 OFERTAR SERVICOS DE CONVIVENCIA E FORTALECIMENTO DE VINCULOS PARA CRIANCAS E ADOLESCENTES	F. M. A. S.	NAO HA	50	100	0	100
2323 ATENDER TODAS AS CRIANCAS E ADOLESCENTES EM SITUAÇÃO DE VULNERABILIDADE Q NECESSITEM DE ACOLHIMENTO	F. M. A. S.	% PERCENTUAL	100	100	1	101
2324 OFERECER SERVICIO DE CRIANCAS E ADOLESCENTES, A FIM DE VERIFICAR A SIT. E SE HA NECESSIDADE DE ACOLHIMENTO	F. M. A. S.	% PERCENTUAL	25	100	0	100
2325 IMPLANTACAO DO SIST DE GESTAO DA INF E MONITORAMENTO E MONIT DO SIST DE GARANTIA DE DIR CRIAN E ADOL	F. M. A. S.	% PERCENTUAL	25	150	50	200
2377 DESPESAS REALIZADAS EM REGIME DE ADIANTAMENTO	F. M. A. S.	NAO HA	1	50	0	50
2501 MANUT DA INFRAESTRUTURA FISICA E ADM P/GARANTIA DO FUNCIONAMENTO DO CMCA	F. M. A. S.	% PERCENTUAL	100	1.000	150	1.150
2502 APOIO AO DESENVOLVIMENTO DE PLATICAS QUE PROMOVAM E DEFENDEM OS DIREITOS DAS CRIANCAS E ADOLESCENTES	F. M. A. S.	NAO HA	4	1.000	150	1.150
Total do Programa				2.700	351	3.051

Cristiane G. Rodrigues
 F. M. A. S.
 CRC 15.25177/6

ELABORACAO DA LDO-2019

METAS E PRIORIDADES PARA 2019

Programa : 4003 GESTAO ADMINISTRATIVA SEMUDEC

Objetivo :

ATENCAO AO TRABALHADOR

Orgao Resposavel Principal : 11.01.00 SECRETARIA MUNICIPAL DESENV. ECON. E DE EMPREGO

Indicador : Unidade de Medida | Produto / Unidade de Medida | Meta Fisica | Desp Correntes | Desp de Capital | Total

NUMEROS DE PESSOAS ATENDIDAS ASSISTENCIA SOCIAL UNIDADES | 30 | | | |

Valores Expressos em R\$ milhares medíos / 2018

Valores 2019

Acao	Orgao Executor	Produto / Unidade de Medida	Meta Fisica	Desp Correntes	Desp de Capital	Total
2326 ENCARGOS CENTRALIZADOS COM PESSOAL	SEMUDEC	NAO HA	1	1.000	0	1.000
2353 ENCARGOS COM DESPESAS COMPULSORIAS	SEMUDEC	NAO HA	1	95	0	95
2364 MANUTENCAO E OPERACIONALIZACAO	SEMUDEC	NAO HA	1	105	50	155
2377 DESPESAS REALIZADAS EM REGIME DE ADIANTAMENTO	S.M.D.E.E.	NAO HA	1	100	0	100
2456 COORDENACAO, PROMOCAO E DIVULGACAO DE EVENTOS	SEMUDEC	NAO HA	1	103	0	103
Total do Programa				1.403	50	1.453

Cristiane Sifpm Rodrigues
Diretora de Administração
CRF 14/2017 R

Programa : 4004 ATENCAO AO IDOSO

Objetivo :

Propiciar a pessoa idosa participacao na sociedade com qualidade de vida e garantia de seus direitos.

Orgao Responsavel Principal : 09.01.00 FUNDO MUNICIPAL ASSISTENCIA SOCIAL - FMAS

Indicador : Unidade de Medida | Produto / Unidade de Medida | Meta Fisica | Desp Correntes | Desp de Capital | Total

NUMEROS DE PESSOAS ATENDIDAS ASSISTENCIA SOCIAL UNIDADES | 0 | 0 | 0 | 0

Valores Expressos em R\$ milhares medios / 2018

Valores 2019

Acao	Orgao Executor	Produto / Unidade de Medida	Meta Fisica	Desp Correntes	Desp de Capital	Total
1185 IMPLANTACAO DO CENTRO DE CONVIVENCIA DO IDOSO NO BARRIO DE PINHEIROS	PS-GD	NAO HA	1	150	50	200
1188 REFORMA CENTRO DE CONVIVENCIA DO IDOSO - CCI	PS-GD	NAO HA	0	0	150	150
2136 OFERTAR SERVICOS DE CONVIVENCIA E FORTALECIMENTO DE VINCULOS PARA IDOSOS	PS-GD	NAO HA	10	100	0	100
2138 MANUTENCAO DA INFRAESTRUTURA FISICA E ADMINISTRATIVA	PS-GD	PERCENTAGEM	100	1.500	100	1.600
2377 DESPESAS REALIZADAS EM REGIME DE ADIANTAMENTO PARA GARANTIA DO FUNCIONAMENTO DO CMI	F.M.A.S.	NAO HA	1	50	0	50
2503 APOIO AO DESENVOLVIMENTO DE POLITICAS QUE PROMOVAM E DEFENDAM OS DIREITOS DOS IDOSOS	PS-GD	NAO HA	0	100	0	100
2504 BUSCA ATIVA DE PESSOAS IDOSAS, BENEFICIARIAS DO PC, PARA INCUSAO NOS SERV DE PROTECAO SOCIAL BASICO	PS-GD	NAO HA	50	100	0	100

Total do Programa | 2.000 | 300 | 2.300

Cristiane Rodrigues
 Depto de Contabilidade
 CRC 10.177/6

METAS E PRIORIDADES PARA 2019

Programa : 4005 ATENCAO AO PORTADOR DE DEFICIENCIA

Objetivo :

Assegurar o atendimento integral a pessoa portadora de deficiência em situacao de vulnerabilidade social, promovendo e facilitando a sua inclusao social e contribuindo para sua habilitacao e reabilitacao.
 Priorizar projetos direcionados a participacao da familia e da comunidade no atendimento as pessoas portadoras de necessidades especiais de todas as faixas etarias.

Orgao Resposavel Principal : 09.01.00 FUNDO MUNICIPAL ASSISTENCIA SOCIAL - FMAS

Indicador : Unidade de Medida

ACOES EXECUTADAS % PERCENTUAL

Indice mais Recente

0

Indice Futuro 2019

0


Valores Expressos em R\$ milhares medios / 2018

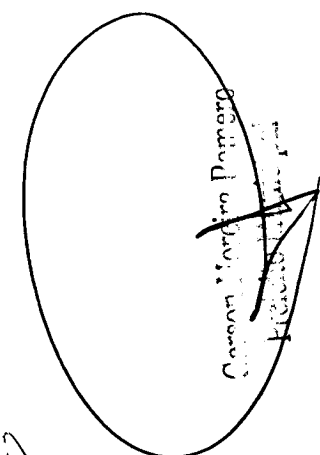
Acao	Orgao Executor	Produto / Unidade de Medida	Meta Fisica	Valores 2019		Total
				Desp Correntes	Desp de Capital	
2140 APOIO AO DESENVOLVIMENTO DE POLITICAS QUE PROMOVAM F.M.A.S. OS DIREITOS POLITICOS E SOCIAIS DE PESSOAS C/DEFI	NAO HA	NAO HA	0	150	0	150
2142 CRIACAO DO CONSELHO MUNICIPAL DOS DIREITOS DA PESS OA COM DEFICIENCIA	NAO HA	NAO HA	0	100	0	100
Total do Programa				250	0	250

Cristiane Gaijes Rodrigues
 Diretora de Sustentabilidade
 Cpc 15020177 6

[Handwritten signature]
 Carlos Henrique Damico
 Prefeito Municipal

	PORTCENTAGEM	% PERCENTUAL	100	2.000	150	2.150
2610 MANUTENCAO GERAL PARA GESTAO ADMINISTRATIVA. F.M.A.S.	PORTCENTAGEM	% PERCENTUAL	100	2.000	150	2.150
2611 PRODUCAO, SISTEMATIZACAO E ANALISE DE INFORMACOES TERRITORIZADAS SOBRE SITUACOES DE VULN P/ SUAS ASSISTENCIAL DO SUAS F.M.A.S.	PORTCENTAGEM	% PERCENTUAL	25	50	0	50
2612 GESTAO DE INFORMACAO E MONITORAMENTO DA REDE SOCIO F.M.A.S.	PORTCENTAGEM	% PERCENTUAL	25	50	0	50
2613 DESENVOLVER POLITICA DE COMUNICACAO SOCIAL PARA DI VULGACAO DAS ACOES E SERV DESENV PELA SMDS F.M.A.S.	PORTCENTAGEM	% PERCENTUAL	100	100	10	110
2614 AMPLIACAO DO PROJETO OFICINA DO SABER F.M.A.S.	PORTCENTAGEM	% PERCENTUAL	25	50	0	50
2615 ESTRUTURACAO DA EQUIPE DE RECURSOS HUMANOS DE ACOR DO COM A NOB-RH/SUAS. F.M.A.S.	PORTCENTAGEM	% PERCENTUAL	100	100	0	100
2617 MANUTENCAO DE INOVEIS LOCADOS PELA SMDS PARA INFRA F.M.A.S.	PORTCENTAGEM	% PERCENTUAL	100	50	0	50
2618 MANUTENCAO DOS INOVEIS PUBLICOS DA REDE DE PROT SOC BASICA O SOCIAL BASICA E ESPECIAL. F.M.A.S.	PORTCENTAGEM	% PERCENTUAL	100	50	50	100
2619 MANUTENCAO DA INFRAESTRUTURA FISICA E ADMINISTRATI VA PARA GARANTIA DO FUNCIONAMENTO DO CMAS F.M.A.S.	PORTCENTAGEM	% PERCENTUAL	100	150	50	200
2620 MANUTENCAO DA INFRAESTRUTURA FISICA E ADMINISTRATI VA PARA A GARANTIA DO FUNCIONAMENTO DO CMM F.M.A.S.	PORTCENTAGEM	% PERCENTUAL	100	50	50	100
2621 FORTALECER O FUNCIONAMENTO DOS CONSELHOS MUNICIPAIS DE POLITICAS PUBLICAS, VINCULADOS AO SUAS F.M.A.S.	PORTCENTAGEM	% PERCENTUAL	100	50	0	50
2622 DESENVOLVER A ATUALIZACAO CADASTRAL DAS FAMILIAS PROGRAMA CADASTRO UNICO F.M.A.S.	NAO HA	NAO HA	100	50	0	50
Total do Programa					640	6.040







 C. Cristiane


Cristiane


 Contabilidade

 1177 6


Cristiane Gabriela Romão
Deputada Estadual
CRC 1SP29177 6




Secretaria Municipal


Secretaria Municipal

Programa : 4008 PREVIDENCIA MUNICIPAL
 Objetivo : PREVIDENCIA MUNICIPAL

Orgao Resposavel Principal : 01.01.00 INST. PRV. MUNICIPAL DE CAIBEIRAS-IPREM

Indicador : Unidade de Medida | Produto / Unidade de Medida | Meta Fisica | Desp Correntes | Desp de Capital | Total
 APOSENTADOS E PENSIONISTAS DA PREVIDENCIA MUNICIPAL UNIDADES | INATIVO BENEFICIADO/UNIDADE | 1 | 8.161 | 0 | 8.161
 UNIDADES | PENSIONISTA BENEFICIADO/UNID. | 1 | 1.788 | 0 | 1.788
 UNIDADES | UNIDADES ATENDIDAS/UNID. | 1 | 2.688 | 131 | 2.819
 UNIDADES | NAO HA | 1 | 18.596 | 0 | 18.596

Valores Expressos em R\$ milhares medios / 2018

Acao		Orgao Executor	Produto / Unidade de Medida	Meta Fisica	Desp Correntes	Desp de Capital	Total
2368	PAGAMENTO DE INATIVOS	IPREM	INATIVO BENEFICIADO/UNIDADE	1	8.161	0	8.161
2369	PAGAMENTO DE PENSIONISTAS	IPREM	PENSIONISTA BENEFICIADO/UNID.	1	1.788	0	1.788
2371	CUSTEIO ADMINISTRATIVO DO RPFS	IPREM	UNIDADES ATENDIDAS/UNID.	1	2.688	131	2.819
2448	DESPESAS COM RESERVA DE RPFS	IPREM	NAO HA	1	18.596	0	18.596
Total do Programa				31.233	131		31.364

[Handwritten signature]

[Handwritten signature]

[Handwritten signature]
 Cristiane Guedes Rodrigues
 CRC 1SP2S177 6

CN-SIFPM MUNICIPIO DE CAIBIRAS CONAM

ELABORACAO DA LDO-2019

METAS E PRIORIDADES PARA 2019

Programa : 4009 S.O.S. MULHER

Objetivo : S.O.S. MULHER

Orgao Responsavel Principal : 08.01.00 FUNDO MUNICIPAL DE SAUDE

Indicador : Unidade de Medida | Produto / Unidade de Medida | Meta Fisica | Desp Correntes | Desp de Capital | Total

GRAU DE SATISFACAO DO USUARIO - PORCENTUAL | 50 | UNIDADES | 1 | 50 | 0 | 50



Indice mais Recente | 50 | UNIDADES | 1 | 50 | 0 | 50


Indice Futuro 2019 | 60 | UNIDADES | 1 | 50 | 0 | 50

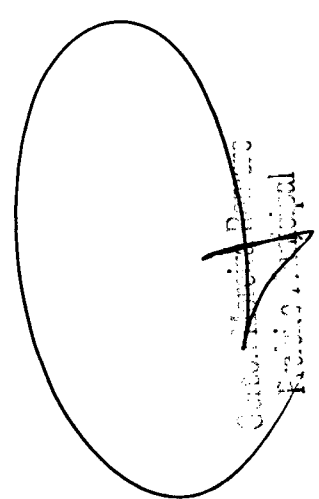
Valores Expressos em R\$ milhares meios / 2018

Valores 2019

Total do Programa | 100 | 0 | 100


 Christiane G. B. ...
 CRC: 1SP29177 6



Prefeitura Municipal
 Caibiras - Minas Gerais

CN-SIFPM

MUNICIPIO DE CAIBEIRAS

ELABORACAO DA LDO-2019

METAS E PRIORIDADES PARA 2019

CONRM

Programa : 4010 ATENCAO AS FAMILIA

Objetivo : atendimentos direcionado as familia em situacao vulnerabilidade social o de exclusao social.

Orgao Responsavel Principal : 09.02.00 GABINETE E DEPENDENCIAS

Indicador : Unidade de Medida | Produto / Unidade de Medida | Meta Fisica | Desp Correntes | Desp de Capital | Total
FAMILIAS ATENDIDAS | UNIDADES | M2 AMPLIADO/REFORM./CONSTRUIDO | M2- METROS QUADRADOS | UNIDADES | 1000 | 0 | 2.000 | 2.000
5.500 | FAMILIAS ATENDIDAS/UNIDADE | 1 | 1.000 | 0 | 1.000

Indice mais Recente | Indice Futuro 2019
5.500 | 6.700

Valores Expressos em R\$ milhares medios / 2018

		Valores 2019				Total
Acao	Orgao Executor	Produto / Unidade de Medida	Meta Fisica	Desp Correntes	Desp de Capital	Total
1111 CONSTRUCAO, AMPLIACAO E REFORMA PREDIOS MUNICIPAIS PS		M2 AMPLIADO/REFORM./CONSTRUIDO	1000	0	2.000	2.000
2329 ATENDIMENTO A FAMILIAS CARENTES		FAMILIAS ATENDIDAS/UNIDADE	1	1.000	0	1.000
Total do Programa				1.000	2.000	3.000

Cristiane Guadagnoli
CRC 15F25177 6

Programa : 4011 PROGRAMA RENDA CIDADADA

Objetivo : atendimentos a familias carentes

Orgao Resposavel Principal : 09.01.00 FUNDO MUNICIPAL ASSISTENCIA SOCIAL - FMAS

Indicador : UNIDADE DE MEDIDA UNIDADES

Indice mais Recente	Indice Futuro 2019
0	0

Valores Expressos em R\$ milhares medios / 2018

Acao	Orgao Executor	Produto / Unidade de Medida	Valores 2019			Total
			Meta Fisica	Desp Correntes	Desp de Capital	
2330 MANUTENCAO DA TRANSFERENCIA DE RENDA DO PROGRAMA RENDA CIDADADA.	F.M.A.S.	NAO HA	1	50	0	50
Total do Programa			50	0	0	50

(Handwritten signature)

(Handwritten signature)

Crista

15/29/17 6



CN-SIFPM MUNICIPIO DE CAEIRAS CONAM
 ELABORACAO DA LDO-2019
 METAS E PRIORIDADES PARA 2019

Programa : 5001 CIDADE LIMPA
 Objetivo : CIDADE LIMPA

Orgao Resposavel Principal : 05.01.00 SECRETARIA MUNICIPAL OBRAS PROJ. PLANEJAMENTO
 Indicador : Unidade de Medida | Indice mais Recente | Indice Futuro 2019
 ACOES EXECUTADAS | PERCENTUAL | 0 | 80

Valores Expressos em R\$ milhares medios / 2018

Acao	Orgao Executor	Produto / Unidade de Medida	Meta Fisica	Valores 2019			Total
				Desp Correntes	Desp de Capital	Total	
2360 VARRICAO DE RUAS	S.M.O.P.P.	KMS DE RUAS VARRIDAS/RMS	687500	900	0	900	
2361 MANUTENCAO DE ATERRO SANITARIO	S.M.O.P.P.	AVALIACAO / UNIDADES	1	100	0	100	
2362 LIMPEZA PUBLICA DOMICILIAR	S.M.O.P.P.	TONELADAS/DIA RECOLHIDAS/TONE.	0	10	0	10	
2435 CORTE DE GRAMA E FODA DE ARVORE	S.M.O.P.P.	M2. CONSERVADOS/M2	687500	1.200	0	1.200	
Total do Programa				2.210	0	2.210	



 CRC 1SP29177 6

METAS E PRIORIDADES PARA 2019

Programa : 5002 DESENVOLVE CAIBEIRAS

Objetivo :

CIDADE BONITA

Orgao Resposavel Principal : 05.01.00 SECRETARIA MUNICIPAL OBRAS PROJ. PLANEJAMENTO

Indicador : Unidade de Medida | Índice mais Recente | Índice Futuro 2019

ACOES EXECUTADAS | % PERCENTUAL | 0 | 80

Valores Expressos em R\$ milhares medios / 2018

Acao	Orgao Executor	Produto / Unidade de Medida	Meta Fisica	Valores 2019		Total
				Desp Correntes	Desp de Capital	
1177 CONSTRUCAO DO PORTAL NA ENTRADA DA CIDADE	S.M.O.P.P.	M2- CONSTRUIDOS/M2	1	0	250	250
1178 CONSTRUCAO DE ECO PARQUE	S.M.O.P.P.	M2- CONSTRUIDOS/M2	1500	0	500	500
2401 ELABORACAO DE PROJETOS DE PLANEJAMENTO URBANO	S.M.O.P.P.	PROJETOS IMPLANTADOS/UNIDADES	2	100	0	100
2402 CONSTRUCAO DE NOVAS VIAS INCLUINDO PAVIMENTACAO PAISSEIO GUIAS E SARJETAS	S.M.O.P.P.	M2- CONSTRUIDOS/M2	6250	1.050	0	1.050
2403 RECAPAMENTO DE VIAS	S.M.O.P.P.	M2- IMPLANTADOS/M2	37500	0	984	984
2415 LIGACAO DA SP 332 COM A RODOVIA ANHANGUERA	S.M.O.P.P.	M2- CONSERVADOS/UNIDADES	20	0	500	500
2416 AQUISICAO DE BANHEIROS PUBLICOS PARA PRACAS	S.M.O.P.P.	UNIDADES ATENDIDAS/UNID.	3	50	0	50
2419 CONSTRUCAO DE PRACAS	S.M.O.P.P.	UNIDADES INSTALADAS/UNID.	5	0	500	500
2420 CONSTRUCAO DE MURO DE ARRIMO	S.M.O.P.P.	M2- CONSTRUIDOS/M2	250	50	50	100
2421 SERVICO DE TAPA BURRACO	S.M.O.P.P.	TONELADA ANO	2000	300	185	485
2422 CONSTRUCAO DA NOVA ESTACAO CFTM	S.M.O.P.P.	M2- CONSTRUIDOS/M2	30	0	300	300
2423 CONSTRUCAO DE NOVOS PONTOS DE ONIBUS	S.M.O.P.P.	UNIDADES INSTALADAS/UNID.	10	0	100	100
2507 CONSTRUCAO DE TREVOS NOS BAIRROS	S.M.O.P.P.	UNIDADES INSTALADAS/UNID.	5	30	0	30
2508 CONSTRUCAO DE EDIFICIO PUBLICOS	S.M.O.P.P.	M2- CONSTRUIDOS/M2	2	0	1.600	1.600
2509 AMPLIACAO OU REFORMA DE EDIFICIOS PUBLICOS	S.M.O.P.P.	M2- CONSERVADOS/M2	3	0	350	350
2510 ALARGAMENTO E DUPLICACAO DE VIAS	S.M.O.P.P.	M2 IMPLANTADOS/M2	2500	100	400	500
2511 CONSERVACAO DE VIAS PUBLICAS	S.M.O.P.P.	M2- CONSERVADOS/M2	18750	500	0	500
2512 REVITALIZACAO DE BAIRROS	S.M.O.P.P.	UNIDADES ATENDIDAS/UNID.	4	1.050	0	1.050
Total do Programa				3.230	5.719	8.949

(Handwritten signatures and notes)

Carla Guedes Rodrigues

Carla Guedes Rodrigues

Programa : 5005 HABITACAO DE INTERESSE SOCIAL

Objetivo :

HABITACAO DE INTERESSE SOCIAL

Orgao Responsavel Principal : 05.01.00 SECRETARIA MUNICIPAL OBRAS PROJ. PLANEJAMENTO

Indicador : Unidade de Medida | Produto / Unidade de Medida | Meta Fisica | Desp Correntes | Desp de Capital | Total

ACOES EXECUTADAS | % PERCENTUAL | 0 | 80 | Valores Expressos em R\$ milhares medios / 2018

Acao	Orgao Executor	Produto / Unidade de Medida	Valores 2019			Total
			Meta Fisica	Desp Correntes	Desp de Capital	
1128 ESTUDO PROJETOS HABITACIONAIS	S.M.O.P.P.	ESTUDOS REALIZADOS/UNIDADES	1	10	0	10
1130 CONSTRUCAO DE UNIDADES HABITACIONAIS	S.M.O.P.P.	FAMILIAS BENEFICIADAS UNIDADES	1	10	0	10
1157 AQUISICAO DE TERRENOS PARA VIABILIZACAO DE CONJUNTOS HABITACIONAIS	S.M.O.P.P.	M2. ADQUIRIDOS/M2	250	0	1.050	1.050
1158 INFRA-ESTRUTURA URBANA DE CONJUNTOS HABITACIONAIS	S.M.O.P.P.	M2 IMPLANTADOS/M2	250	0	1.050	1.050
1160 MELHORIAS DAS CONDICAOES DE HABITABILIDADE	S.M.O.P.P.	FAMILIAS BENEFICIADAS UNIDADE	1	10	0	10
2318 IMPLEMENTACAO DO CONSELHO E FUNDO MUNICIPAL DE HABITACAO DE INTERESSE SOCIAL	S.M.O.P.P.	CONSELHO MANTIDO/UNIDADE	1	5	0	5
2429 PROGRAMA DE REGULARIZACAO FUNDIARIA DE INTERESSE SOCIAL	S.M.O.P.P.	PROJETOS IMPLANTADOS/UNIDADES	1	105	0	105
Total do Programa			140	2.100		2.240

Cartão de Identificação
CPC 15P25177 6

Programa : 5006 COMBATE A ENCHENTES
 Objetivo : COMBATE A ENCHENTES


Orgao Responsavel Principal : 05.01.00 SECRETARIA MUNICIPAL OBRAS PROJ. PLANEJAMENTO


Indicador : Unidade de Medida | Produto / Unidade de Medida | Meta Fisica | Desp Correntes | Desp de Capital | Total

ACOES EXECUTADAS * PERCENTUAL | 0 | 80

Valores Expressos em R\$ milhares medios / 2018

Acao	Orgao Executor	Produto / Unidade de Medida	Valores 2019			Total
			Meta Fisica	Desp Correntes	Desp de Capital	
1129 CANALIZACAO DE CORREGOS E CANAIS	S.M.O.P.P.	MTS CANALIZADOS/MTS	1	0	50	50
2319 LIMPEZA E CONSERVACAO DE CORREGOS E CANAIS	S.M.O.P.P.	MTS. CONSERVADOS/MTS.	4	36	0	36
2430 LIMPEZA E MANUTENCAO DO RIO JUQUERI	S.M.O.P.P.	KMS. CONSERVADOS/KMS	2	127	0	127
2432 SERVICOS DE CAPITACAO DE AGUAS	S.M.O.P.P.	METROS CUBICOS	500	0	37	37
Total do Programa			163	163	87	250





Cristiane G...
 CRC 15r 25r 77 6

ELABORACAO DA LDO-2019

METAS E PRIORIDADES PARA 2019

Programa : 5007 SISTEMAS DE AGUA E DE ESGOTO SANITARIO

Objetivo : SISTEMAS DE AGUA E DE ESGOTO SANITARIO

Orgao Responsavel Principal : 05.01.00 SECRETARIA MUNICIPAL OBRAS PROJ. PLANEJAMENTO

Indicador : Unidade de Medida | Indice mais Recente | Indice Futuro 2019

PERCENTUAL DE DOMICILIOS ATENDIDOS POR REDE DE AGUA | PERCENTUAL | 85 | 90

Valores Expressos em R\$ milhares medios / 2018

Acao	Orgao Executor	Produto / Unidade de Medida	Valores 2019			Total
			Meta Fisica	Desp Correntes	Desp de Capital	
1131 CONSTRUCAO OU AMELIACAO DO SISTEMA DE COLETA DE GOTO	ES S.M.O.P.P.	LIGACOES INSTALADAS/KM	86	0	80	80
1132 CONSTRUCAO OU AMELIACAO DO SISTEMA DE ABASTECIMENTO DE AGUA	S.M.O.P.P.	LIGACOES INSTALADAS/KM	97	0	40	40
Total do Programa			0	0	120	120

[Handwritten signature]

[Handwritten signature]

[Handwritten signature]

Cristiane Guenther Rodrigues
 Secretária Municipal de Planejamento
 CPC 05/2019/6



CN-SIFPM MUNICIPIO DE CAIBEIRAS CONAM
 ELABORACAO DA LDO-2019
 METAS E PRIORIDADES PARA 2019

Programa : 5008 SERVICOS FUNERARIOS E CEMITERIOS
 Objetivo : SERVICOS FUNERARIOS E CEMITERIOS

Orgao Resposavel Principal : 05.01.00 SECRETARIA MUNICIPAL OBRAS PROJ. PLANEJAMENTO
 Indicador : Unidade de Medida | Indice mais Recente | Indice Futuro 2019
 ACOES EXECUTADAS † PERCENTUAL | 0 | 80

Acao	Orgao Executor	Produto / Unidade de Medida	Valores Expressos em R\$ milhares medios / 2018		
			Meta Fisica	Desp Correntes	Desp de Capital
1133 REFORMA E AMPLIACAO DO CEMITERIO	S.M.O.P.P.	REFORMAS EFETUADAS/UNIDADE	250	0	39
1134 REFORMA E AMPLIACAO DO VELORIO MUNICIPAL	S.M.O.P.P.	REFORMAS EFETUADAS/UNIDADE	46	0	38
2320 ADMINISTRACAO DE CEMITERIO	S.M.O.P.P.	NAO HA	2	30	20
2321 CONSERVACAO DO CEMITERIO	S.M.O.P.P.	CEMETERIO MANTIDO/UNIDADE	2	50	0
Total do Programa			80	80	97
Total					177

SECRETARIA MUNICIPAL DE OBRAS
 11/01/2019

SECRETARIA MUNICIPAL DE OBRAS
 11/01/2019
 CRC 10720177-8

ELABORACAO DA LDO-2019

METAS E PRIORIDADES PARA 2019

Programa : 6002 EMPREGO E TRABALHO

Objetivo :

FOMENTO A ATIVIDADE INDUSTRIAL

Orgao Resposavel Principal : 11.01.00 SECRETARIA MUNICIPAL DESENV. ECON. E DE EMPREGO

Indicador :

Unidade de Medida

Indice mais Recente

Indice Futuro 2019

CONSTRUCAO DE PREDIO

M2- METROS QUADRADOS

1

2

Valores Expressos em R\$ milhares medios / 2018

Acao	Orgao Executor	Produto / Unidade de Medida	Valores 2019			Total
			Meta Fisica	Desp Correntes	Desp de Capital	
2457 BOLSA AUXILIO DESEMPREGO - FRENTE DE TRABALHO	SEMUDEC	NAO HA	1	8.289	0	8.289
2458 PROGRAMA LUGAR DE APOSENTADO NAO E EM CASA	SEMUDEC	NAO HA	1	168	0	168
2459 VALB-TRANSPORTE PARA DESEMPREGADOS EM CONDICAO SOCIAL PRECARIATA	SEMUDEC	NAO HA	1	11	0	11
Total do Programa				8.468	0	8.468

Cristiane Guedes Rodrigues
 Presidente da Comissão de
 Orcamento
 CRC 15/2017 6



Si


Programa : 6003 COMERCIO E SERVICOS
 Objetivo : atendimentos ao pequeno e medio empreendedor banco do povo

Orgao Resposavel Principal : 11.01.00 SECRETARIA MUNICIPAL DESENV. ECON. E DE EMPREGO
 Indicador : Unidade de Medida UNIDADES
 ATENDIMENTOS A PEQUENOS EMPREENDEDORES

Acao	Orgao Executor	Produto / Unidade de Medida	Meta Fisica	Valores 2019		Total
				Desp Correntes	Desp de Capital	
2340 BANCO DO POVO PAULISTA	SEMUDEC	PUBLICO ATENDIDO/UNIDADES	1	2	0	2
2460 SEBRAE AQUI	SEMUDEC	PUBLICO ATENDIDO/UNIDADES	1	13	0	13
Total do Programa			15	0	0	15

Valores Expressos em R\$ milhares medios / 2018

Ons Ippm
 Diretor de Administração
 CRC 15828177 R



METAS E PRIORIDADES PARA 2019

Programa : 6004 INDUSTRIA
 Objetivo : DESENVOLVIMENTO DO TURISMO

Orgao Resposavel Principal : 11.01.00 SECRETARIA MUNICIPAL DESENV. ECON. E DE EMPREGO

Indicador : Unidade de Medida | Produto / Unidade de Medida | Meta Fisica | Desp Correntes | Desp de Capital | Total

TX. DE AUMENTO DA QUANTIDADE DE TURISTAS NO MUNICIPIO (€) | 0 | | | | 70

Valores Expressos em R\$ milhares medios / 2018

Acao	Orgao Executor	Produto / Unidade de Medida	Valores 2019			Total
			Meta Fisica	Desp Correntes	Desp de Capital	
1106 CRIACAO DE DISTRITO INDUSTRIAL	SEMUDEC	NAO HA	1	0	636	636
2296 INCUBADORA DE EMPRESAS	SEMUDEC	NAO HA	1	44	0	44
Total do Programa			44	44	636	680

Carla... JUES
 CRC 15424177 6

Handwritten signature and stamp, possibly indicating approval or registration.

Large handwritten signature, likely the official signature of the responsible official.

Programa : 6006 RECURSOS NATURAIS E MEIO AMBIENTE
 Objetivo : RECURSOS NATURAIS E MEIO AMBIENTE
 Orgao Responsavel Principal : 10.01.00 SECRETARIA MUNICIPAL DE MEIO AMBIENTE
 Indicador : Unidade de Medida | Produto / Unidade de Medida | Meta Fisica | Desp Correntes | Desp de Capital | Total
 UNIDADES ADMINISTRADAS UNIDADES UNIDADES UNIDADES UNIDADES UNIDADES
 1 1 1 1 1

Valores Expressos em R\$ milhares médios / 2018

Acao	Orgao Executor	Produto / Unidade de Medida	Meta Fisica	Valores 2019			Total
				Desp Correntes	Desp de Capital	Total	
1109 OBRAS PROJETO EDUCACAO AMBIENTAL	S. M. M. A.	M2 AMPLIADO/REFORM./CONSTRUIDO	500	0	80	80	
2297 GESTAO AMBIENTAL DO MUNICIPIO	S. M. M. A.	UNIDADES ADMINISTRADAS	1	1.000	50	1.050	
2299 FISCALIZACAO DA POLUICAO E CONTROLE AMBIENTAL	S. M. M. A.	AREAS FISCALIZADAS/UNID.	1	200	0	200	
2366 IMPLEMENTACAO DO CONSELHO MUNICIPAL DE URBANISMO E MEIO AMBIENTE E FUNDO MUNICIPAL DO MEIO AMBIENTE	S. M. M. A.	CONSELHO MANTIDO/UNIDADE	1	1	1	2	
2377 DESPESAS REALIZADAS EM REGIME DE ADIANTAMENTO	S. M. M. A.	NAO HA	2	30	0	30	
Total do Programa				1.231	131	1.362	

Cristiane S. de Almeida
 Dep. de Contabilidade
 CRC 152.20177-6

Handwritten signature and stamp, possibly indicating approval or registration.

Large handwritten signature, likely the official signature of the responsible official.

METAS E PRIORIDADES PARA 2019

Programa : 6007 GESTAO DAS POLITICAS DE DES. E QUALIF. PROFISSIONA

Objetivo : manutencao de cursos profissionalizantes - etec

Orgao Responsavel Principal : 11.01.00 SECRETARIA MUNICIPAL DESENV. ECON. E DE EMPREGO

Indicador : Unidade de Medida | Produto / Unidade de Medida | Meta Fisica | Desp Correntes | Desp de Capital | Total




ALUNOS MATRICULADOS ENSINO PROFISSIONALIZANTES | UNIDADES | UNIDADES | UNIDADE APOIADA/UNIDADES

320 | 320 | 640

Valores Expressos em R\$ milhares medios / 2018

Valores 2019

Acao	Orgao Executor	Produto / Unidade de Medida	Meta Fisica	Desp Correntes	Desp de Capital	Total
2461 ACESSA SAO PAULO	SEMUDEC	NAO HA	1	4	0	4
2462 TIME DO EMPREGO	SEMUDEC	NAO HA	1	6	0	6
2463 JOVEM CIDADAO, MEU PRIMEIRO TRABALHO	SEMUDEC	NAO HA	1	6	0	6
6007 CURSO DE QUALIFICACAO PROFISSIONAL	SEMUDEC	UNIDADE APOIADA/UNIDADES	1	260	0	260
Total do Programa				276	0	276






Cristiane Guilles Rodrigues
 CRC: 1SP29177 6


METAS E PRIORIDADES PARA 2019

Programa : 6009 FUNDO MUNICIPAL DO MEIO AMBIENTE
 Objetivo : integra a politica municipal do meio ambiente
 Orgao Responsavel Principal : 10.01.00 SECRETARIA MUNICIPAL DE MEIO AMBIENTE
 Indicador : Unidade de Medida | Indice mais Recente | Indice Futuro 2019
 UNIDADES ADMINISTRADAS | 1 | 1

Acao	Orgao Executor	Produto / Unidade de Medida	Valores Expressos em R\$ milhares medios / 2018		
			Meta Fisica	Desp Correntes	Desp de Capital
2298 APOIO A ENTIDADES	S.M.M.A.	ENTIDADES ATENDIDAS/UNIDADE	1	50	50
2385 FOMENTO DE PROJETOS DE EDUCACAO AMBIENTAL	S.M.M.A.	FINANCIAMENTO DE PROJETOS E PROGRAMAS MEIO AMBIENT NAO HA	1	50	0
Total do Programa			100	50	150



 Cristiano Silveira Rodrigues
 Licenç de Contabilidade
 CRC 15P29177 6



 Prefeitura Municipal

METAS E PRIORIDADES PARA 2019

Programa : 6010 SISTEMA DE PARQUES E CORREDORES VERDES

Objetivo :

integra a gestacao de qualidade ambiental do municipio

Orgao Resposavel Principal : 10.01.00 SECRETARIA MUNICIPAL DE MEIO AMBIENTE

Indicador :

Unidade de Medida

Indice mais Recente

Indice Futuro 2019

SISTEMA DE PARQUES E CORREDORES VERDES

KM2 - RMS QUADRADOS

0

3

Valores Expressos em R\$ milhares medios / 2018

Valores 2019

Acao	Orgao Executor	Produto / Unidade de Medida	Meta Fisica	Desp Correntes	Desp de Capital	Total
1161 CONSTRUCAO, AMPLIACAO E REFORMA	S. M. M. A.	M2 AMPLIADO/REFORM./CONSTRUIDO	3	1.000	300	1.300
2382 DESAPOBRIACAO PARA FINS AMBIENTAIS	S. M. M. A.	M2. ADQUIRIDOS/M2	10000	0	200	200
2383 RECUPERACAO DE AREAS DEGRADADAS	S. M. M. A.	M2 IMPLANTADOS/M2	30000	50	100	150
2386 URBANIZACAO E PAISAGISMO URBANO	S. M. M. A.	URBANIZACAO E PAISAGISMO	1000	160	0	160
2634 CONSTRUCAO DE ECO PARQUE	S. M. M. A.	M2 DE AREA AMPLIADA/M2	3000	0	2.500	2.500
Total do Programa				1.210	3.100	4.310

[Handwritten signature]
Gerson Inacio Domingos

[Handwritten signature]


[Handwritten signature]
Cristiane Rodrigues RODRIGUES
Secretaria Municipal de Meio Ambiente
CRC 15125177-6

Programa : 6011 PLANO MUNICIPAL DE SANEAMENTO
 Objetivo : PLANO MUNICIPAL DE SANEAMENTO BASICO
 Orgao Responsavel Principal : 10.01.00 SECRETARIA MUNICIPAL DE MEIO AMBIENTE
 Indicador : Unidade de Medida | Produto / Unidade de Medida | Unidade de Medida | Índice mais Recente | Índice Futuro 2019
 UNIDADES ADMINISTRADAS 1 | 1

Valores Expressos em R\$ milhares médios / 2018

Acao	Orgao Executor	Produto / Unidade de Medida	Meta Fisica	Valores 2019		Total
				Desp Correntes	Desp de Capital	
2387 ABASTECIMENTO HIDRICO ESGOTAMENTO E TRATAMENTO SANIT. S. M. M. A. IPARIO		METROS CUBICOS	1	1	1	2
2388 GERENCIAMENTO DE RESIDUOS SOLIDOS INCLUIDA A COLETA SELETIVA DE LIXO A SELETIVA DE LIXO		TONELADA ANO	3600	170	0	170
2389 PLANO MUNICIPAL DE DRENAGEM URBANA		KMS - QUILOMETROS	10	0	400	400
Total do Programa				171	401	572

Cristiane Gonçalves Rodrigues
 15/03/2017
 CRC 15420177-6



METAS E PRIORIDADES PARA 2019

Programa : 7001 FINANÇAS E PLANEJAMENTO

Objetivo : Promover o processo de finanças e planejamento necessários ao desenvolvimento e implantação dos programas finalísticos.

Orgao Resposavel Principal : 04.01.00 SECRETARIA MUNICIPAL DA FAZENDA

Indicador : Unidade de Medida | Índice mais Recente | Índice Futuro 2019
 UNIDADES ADMINISTRADAS | 11 | 11

Valores Expressos em R\$ milhares medios / 2018

Acao	Orgao Executor	Produto / Unidade de Medida	Meta Fisica	Valores 2019		Total
				Desp Correntes	Desp de Capital	
2234 MANUTENCAO DOS SERVICOS ADMINISTRATIVOS	S.M.F.	UNIDADES ADMINISTRADAS	11	3.500	150	3.650
2242 MANUTENCAO DO CADASTRO TRIBUTARIO DO MUNICIPIO	S.M.F.	UNIDADES ADMINISTRADAS	1	600	50	650
2365 COBRANCA DA DIVIDA ATIVA	S.M.F.	UNIDADES ADMINISTRADAS	1	600	50	650
2377 DESPESAS REALIZADAS EM REGIME DE ADIANTAMENTO	S.M.F.	NAO HA	1	50	0	50

Total do Programa | 4.750 | 250 | 5.000

[Handwritten signature]

[Large handwritten signature]

CRC 1SP27776

Programa : 7002 GOVERNO ELETRONICO

Objetivo :

GOVERNO ELETRONICO

Orgao Responsavel Principal : 04.01.00 SECRETARIA MUNICIPAL DA FAZENDA

Indicador :

Unidade de Medida

Indice mais Recente

Indice Futuro 2019

UNIDADES ADMINISTRADAS

UNIDADES

1


1


Valores Expressos em R\$ milhares medios / 2018

Valores 2019

Acao	Orgao Executor	Produto / Unidade de Medida	Meta Fisica	Desp Correntes	Desp de Capital	Total
1110 IMPLANTACAO DE PORTAL GOVERNO ELETRONICO	S.M.F.	UNIDADES ADMINISTRADAS	1	60	30	90
2301 MANUTENCAO DO PROGRAMA GOVERNO ELETRONICO	S.M.F.	UNIDADES ADMINISTRADAS	1	50	30	80
2302 SISTEMA DE ATENDIMENTO AO CIDADAO POR MEIOS ELETRONICOS	S.M.F.	UNIDADES ADMINISTRADAS	1	50	35	85

Total do Programa 160 95 255


 Cristiano Guedes
 Prefeito Municipal
 15825177 6
 CRC



Programa : 7003 ADVOCACIA MUNICIPAL

Objetivo : Representar o Municipio judicial e extra judicialmente e interpretar os atos normativos, unificando a jurisprudencia.

Orgao Responsavel Principal : 03.01.00 SECRETARIA MUNICIPAL NEGOCIOS JUR. E ADMINISTRAT.

Indicador : Unidade de Medida | Produto / Unidade de Medida | Meta Fisica | Desp Correntes | Desp de Capital | Total

UNIDADES ADMINISTRADAS | UNIDADES | UNIDADES | UNIDADES | UNIDADES | UNIDADES

Indice mais Recente | Indice Futuro 2019 |

Valores Expressos em R\$ milhares medios / 2018

Acao	Orgao Executor	Produto / Unidade de Medida	Meta Fisica	Desp Correntes	Desp de Capital	Total
2263 CONSULTORIA JURIDICA E CONTERCIOSO JUDICIAL E EXTRA-JUDICIAL	S. M. N. J. A.	UNIDADES ADMINISTRADAS	1	1.200	50	1.250
2264 CUSTAS JUDICIAIS	S. M. N. J. A.	UNIDADES ADMINISTRADAS	1	150	0	150
2377 DESPESAS REALIZADAS EM REGIME DE ADIANTAMENTO	S. M. N. J. A.	NAO HA	2	50	0	50
Total do Programa				1.400	50	1.450

[Handwritten signature]

[Handwritten signature]

[Handwritten signature]

Cristiane G...
CRC: 151.20.777 6

METAS E PRIORIDADES PARA 2019

Programa : 7005 PROCESSO LEGISLATIVO
 Objetivo : PROCESSO LEGISLATIVO

Orgao Responsavel Principal : 01.00.00 CAMARA MUNICIPAL

Indicador : Unidade de Medida | Produto / Unidade de Medida | Meta Fisica | Desp Correntes | Desp de Capital | Total
 NAO HA | NAO HA | M2. CONSTRUIDOS/M2 | 833 | 0 | 3.000 | 3.000
 NAO HA | NAO HA | M2. AMPLIADOS/REFORMADOS/M2 | 1 | 0 | 50 | 50
 NAO HA | NAO HA | NAO HA | 1 | 6.614 | 0 | 6.614
 NAO HA | NAO HA | NAO HA | 1 | 3.943 | 50 | 3.993

Valores Expressos em R\$ milhares medios / 2018

Orgao Executor		Produto / Unidade de Medida	Meta Fisica	Desp Correntes	Desp de Capital	Total
1072	C.M.	M2. CONSTRUIDOS/M2	833	0	3.000	3.000
1115	C.M.	M2. AMPLIADOS/REFORMADOS/M2	1	0	50	50
2257	C.M.	NAO HA	1	6.614	0	6.614
2258	C.M.	NAO HA	1	3.943	50	3.993
Total do Programa				10.557	3.100	13.657

ELABORACAO DA LDO-2019

METAS E PRIORIDADES PARA 2019

Programa : 7006 ADBEBAL-ADM. REGIONAL BAIRRO LARANJEIRAS

Objetivo : ABBEBAL-ADM.REGIONAL BAIRRO LARANJEIRAS

Orgao Resposavel Principal : 02.02.00 ADBEBAL-ADM. REGIONAL BAIRRO LARANJEIRAS

Indicador : Unidade de Medida | Produto / Unidade de Medida | Meta Fisica | Desp Correntes | Desp de Capital | Total

UNIDADES ADMINISTRADAS | UNIDADES | 1 | 1 | 1 | 1

Indice mais Recente | Indice Futuro 2019 | 1 | 1

Valores Expressos em R\$ milhares medios / 2018

Valores 2019

Acao	Orgao Executor	Produto / Unidade de Medida	Meta Fisica	Desp Correntes	Desp de Capital	Total
1116 CONSTRUCAO, AMPLIACAO E REFORMA P/ADREBAL	ADREBAL	M2 AMPLIADO/REFORM./CONSTRUIDO	1	20	0	20
2244 MANUTENCAO DA ADREBAL	ADREBAL	UNIDADES ADMINISTRADAS	1	60	40	100
Total do Programa				80	40	120

Conselho Municipal de Planejamento

 CRC

Programa : 7008 COMUNICACAO E PUBLICIDADE
Objetivo : COMUNICACAO E PUBLICIDADE
Orgao Responsavel Principal : 02.01.00 GABINETE DO PREFEITO
Indicador : Unidade de Medida | Indice mais Recente | Indice Futuro 2019
EXEMPLARES UNIDADES | 0 | 240.000

Valores Expressos em R\$ milhares médios / 2018

Acao	Orgao Executor	Produto / Unidade de Medida	Meta Fisica	Valores 2019		Total
				Desp Correntes	Desp de Capital	
2059 COORDENACAO E EXECUCAO ACOES DE COMUNICACAO DO GO-VERNO	[G.P.]	ACOES COORD.OU EXEC./UNID.	1	400	50	450
2062 APOIO A REALIZACAO DOS TRABALHOS DE COMUNICACAO	[G.P.]	TRABALHOS APOIADOS/UNIDADES	1	150	0	150
2068 MANUTENCAO DO SISTEMA DE COMUNICACAO E PUBLICIDADE	[G.P.]	NAO HA	1	350	55	405
2377 DESPESAS REALIZADAS EM REGIME DE ADIANTAMENTO	[G.P.]	NAO HA	2	20	0	20
2378 PUBLICIDADE LEGAL	[G.P.]	NAO HA	240000	1.000	0	1.000
2379 PUBLICIDADE INSTITUCIONAL	[G.P.]	NAO HA	40	350	0	350
Total do Programa				2.270	105	2.375

METAS E PRIORIDADES PARA 2019

Programa : 7009 FUNDO SOCIAL DE SOLIDARIEDADE

Objetivo : manutencao do fundo social de solidariedade.

Orgao Resposavel Principal : 02.01.00 GABINETE DO PREFEITO

Indicador : Unidade de Medida | Produto / Unidade de Medida | Meta Fisica | Desp Correntes | Desp de Capital | Total
 UNIDADES | UNIDADES

NUMEROS DE PESSOAS ATENDIDAS | 25.230 | 27.700 |

Valores Expressos em R\$ milhares medios / 2018

Acao	Orgao Executor	Produto / Unidade de Medida	Meta Fisica	Desp Correntes	Desp de Capital	Total
1138 CONSTRUCAO, AMPLIACAO E REFORMA - PREDIO F.S.S.	G.P.	M2 AMPLIADO/REFORM./CONSTRUIDO	2000	0	1.500	1.500
2327 ATENDIMENTO A FAMILIAS CARENTES	G.P.	FAMILIAS ATENDIDAS/UNIDADE	27700	1.767	0	1.767
2328 ATIVIDADES DO FUNDO SOCIAL DE SOLIDARIEDADE	G.P.	NAO HA	1	1.000	50	1.050
2377 DESPESAS REALIZADAS EM REGIME DE ADIANTAMENTO	G.P.	NAO HA	1	32	0	32
				Total do Programa	2.799	1.550
						4.349

Valores 2019

CARLOS AUGUSTO DE SOUZA JUNIOR

 SECRETARIO DE SOLIDARIEDADE

 CRC 138.25177 6

Programa : 7010 ENERGIA PARA TODOS

Objetivo :

Promover o processo de planejamento e desenvolvimento necessarios a implantacao dos programas finalisticos.

Orgao Resposavel Principal : 05.01.00 SECRETARIA MUNICIPAL OBRAS PROJ. PLANEJAMENTO

Indicador : Unidade de Medida | Indice mais Recente | Indice Futuro 2019

ACOBS EXECUTADAS

§ PERCENTUAL

0

80

Valores Expressos em R\$ milhares medios / 2018

Acao	Orgao Executor	Produto / Unidade de Medida	Meta Fisica	Valores 2019		Total
				Desp Correntes	Desp de Capital	
2436 AMPLIACAO DE REDE DE ENERGIA	S.M.O.P.P.	UNIDADES ATENDIDAS/UNID.	125	250	0	250
2437 MANUTENCAO DA REDE DE ENERGIA ELETRICA	S.M.O.P.P.	UNIDADES INSTALADAS/UNID.	7000	59	0	59
2438 PROJETO DE ENERGIA SUSTENTAVEL	S.M.O.P.P.	UNIDADE APOIADA/UNIDADES	1	315	0	315
2439 PROJETO DE ENERGIA SUSTENTAVEL PARA EQUIPAMENTOS PUBLICOS	S.M.O.P.P.	UNIDADE APOIADA/UNIDADES	1	315	0	315
Total do Programa				939	0	939

Cristiane
 Presidente do Conselho Municipal de Planejamento e Desenvolvimento

[Handwritten signature]

CN-SIFPM MUNICIPIO DE CAIRIRAS CONAM
 ELABORACAO DA LDO-2019
 METAS E PRIORIDADES PARA 2019

Programa : 7011 ADMINISTRACAO
 Objetivo : administracao municipal
 Orgao Resposavel Principal : 13.01.00 SECRETARIA MUNICIPAL DE ADMINISTRACAO
 Indicador : Unidade de Medida | Produto / Unidade de Medida | Meta Fisica | Desp Correntes | Desp de Capital | Total
 UNIDADES ADMINISTRADAS | UNIDADES ADMINISTRADAS | UNIDADES ADMINISTRADAS | UNIDADES ADMINISTRADAS | UNIDADES ADMINISTRADAS | UNIDADES ADMINISTRADAS | UNIDADES ADMINISTRADAS
 0 | 0 | 0 | 0 | 0

		Valores Expressos em R\$ milhares medios / 2018				
		Valores 2019				
Acao	Orgao Executor	Produto / Unidade de Medida	Meta Fisica	Desp Correntes	Desp de Capital	Total
2377 DESPESAS REALIZADAS EM REGIME DE ADIANTAMENTO	SMA	NAO HA	1	50	0	50
2513 ADMINISTRACAO MUNICIPAL	SMA	UNIDADES ADMINISTRADAS	1	1.200	50	1.250
Total do Programa				1.250	50	1.300

[Handwritten signature]

[Handwritten signature]

[Handwritten signature]
 Cristiane Aparecida Rodrigues
 Coordenadora de Planejamento
 CN-SIFPM

Programa : 7012 CAPACITACAO COORD. MANUT DOS SERVICOS ADM GERAIS

Objetivo : PROMOVER A AMPLIACAO, MELHORIA E CELERIDADE DOS SERVICOS PR ESTADOS E GESTAO ADMINISTRATIVA DA SECRETARIA

Orgao Responsavel Principal : 14.01.00 SECRETARIA MUNICIPAL DE CIDADANIA

Indicador : Unidade de Medida | Indice mais Recente | Indice Futuro 2019

NAO HA | 0 | 0

Valores Expressos em R\$ milhares medios / 2018

Acao	Orgao Executor	Produto / Unidade de Medida	Meta Fisica	Valores 2019		Total
				Desp Correntes	Desp de Capital	
2377 DESPESAS REALIZADAS EM REGIME DE ADIANTAMENTO	SMC	NAO HA	1	50	0	50
2464 CAPACITACAO DOS FUNCIONARIOS	SMC	NAO HA	1	132	0	132
2465 CONGRESSOS, FEIRAS, EVENTOS E OUTROS	SMC	NAO HA	1	66	0	66
2466 AQUISICAO E MANUTENCAO DE EQUIPAMENTOS E ACESSORIOS	SMC	NAO HA	1	133	5	138
2514 MANUTENCAO GERAL DA SECRETARIA	SMC	NAO HA	1	1.200	50	1.250
Total do Programa				1.581	55	1.636

Handwritten signature and stamp, possibly indicating approval or execution of the budget plan.

CRISTIANE GUTERRES RODRIGUES
 CRC 15425/17 6

Programa : 7013 COMUNICACAO COM A POPULACAO

Objetivo :

comunicacao com a populacao

Orgao Responsavel Principal : 16.01.00 OUVIDORIA MUNICIPAL

Indicador :

Unidade de Medida | | Indice mais Recente | | Indice Futuro 2019

NUMEROS DE PESSOAS ATENDIDAS

UNIDADES | | 0 | | 0

Valores Expressos em R\$ milhares medios / 2018

Acao	Orgao Executor	Produto / Unidade de Medida	Meta Fisica	Desp Correntes	Desp de Capital	Total	Valores 2019		
							UNIDADES	Valores	
2515 COMUNICACAO E ATENDIMENTO DA POPULACAO	OM	PESSOAS ATENDIDAS/UNIDADE	1	100	10	110			
Total do Programa							100	10	110

CP
 Cristiane Gomes Riquelmes
 CRC 15H29177 6

[Handwritten signature]
 MUNICIPIO DE CAIBEIRAS

METAS E PRIORIDADES PARA 2019

Programa : 7014 CIDADES INTELIGENTES

Objetivo :

MODERNIZAR PROCESSOS ADMINISTRATIVOS ELIMINANDO PROCESSOS I
NEFICIENTES, COM OFERTA DE SERVICOS E DEMOCRATIZACAO DA INT
ERNET

Orgao Resposavel Principal : 14.01.00 SECRETARIA MUNICIPAL DE CIDADANIA

Indicador :

Unidade de Medida

Indice mais Recente

Indice Futuro 2019

NAO HA


NAO HA


0

0

Valores Expressos em R\$ milhares medios / 2018

Acao	Orgao Executor	Produto / Unidade de Medida	Meta Fisica	Valores 2019		Total
				Desp Correntes	Desp de Capital	
2467 TECNOLOGIAS E REDES PUBLICAS	SMC	NAO HA	1	48	53	101
2468 GESTAO DA TECNOLOGIA DA INFORMACAO	SMC	NAO HA	1	1.000	100	1.100
Total do Programa				1.048	153	1.201


 Constiane Rodrigues
 Chefe de Contabilidade
 03/01/2017 6


 Constiane Rodrigues
 Chefe de Contabilidade

METAS E PRIORIDADES PARA 2019

Programa : 7015 CAIBIRAS LEGAL

Objetivo :

PROMOVER A REGULARIZACAO FUNDIARIA E URBANISTICA DOS LOTEAM
ENTOS IRREGULARES, CLANDESTINOS E CONSOLIDADOS IRREGULARMEN
TE EXISTENTES NO MUNICIPIO E ATUAR PREVENTIVAMENTE A FIM DE
EVITAR A OCORRENCIA DE CONFLITOS FUNDIARIOS OU NA SUA SOLU
CAO, CASO JA DEFLAGRADOS

Orgao Responsavel Principal : 14.01.00 SECRETARIA MUNICIPAL DE CIDADANIA

Indicador : Unidade de Medida | Produto / Unidade de Medida | Meta Fisica | Desp Correntes | Desp de Capital | Total

NAO HA | NAO HA | NAO HA | NAO HA | NAO HA | NAO HA

Indice mais Recente

0

Indice Futuro 2019

0

Valores Expressos em R\$ milhares meios / 2018

Valores 2019

Acao	Orgao Executor	Produto / Unidade de Medida	Meta Fisica	Desp Correntes	Desp de Capital	Total
2469 REGULARIZACAO DE LOTEAMENTOS	SMC	NAO HA	1	171	0	171
2470 REGULARIZACAO DE OPERACAO URBANA CONSORCIADA	SMC	NAO HA	1	171	105	276
2471 ELABORACAO DE PLANOS, PROJETOS, ESTUDOS E DIAGNOSTICOS DE REGULARIZACAO FUNDIARIA	SMC	NAO HA	1	171	0	171
2472 PARTICIPAR E PROMOVER REUN. COMUN.AUDIENC.PUBLICAS SMC	SMC	NAO HA	1	34	0	34
2473 ELABORAR E IMPLEMENTAR PROGRAMAS DE CONCIENCIACAO SMC	SMC	NAO HA	1	102	105	207
2474 PARTICIPAR DE EQUIPE MULTIDISCIPLINAR COM TEC.DE S SMC	SMC	NAO HA	1	34	0	34
ERV. SOC.P/DIAGNOSTICO SOC. DAS AREAS DE OCUPACAO						
Total do Programa				683	210	893

Cristiane Guedes Rodrigues
Diretor de Planejamento
C.P.C. 11.1.2017 6

Programa : 7016 HABITACAO SUSTENTAVEL

Objetivo :

PROMOVER ACOES DE INTERVENCOES SOCIAL NOS PROGRAMAS HABITACIONAIS, COM ENFASE NA GESTAO DEMOCRATICA E PROMOCAO DA CIDADANIA E SUSTENTABILIDADE

Orgao Resposavel Principal : 14.01.00 SECRETARIA MUNICIPAL DE CIDADANIA

Indicador : Unidade de Medida | Produto / Unidade de Medida | Orgao Executor | Meta Fisica | Desp Correntes | Desp de Capital | Total

NAO HA | NAO HA | NAO HA | NAO HA | NAO HA | NAO HA

Indice mais Recente

Indice Futuro 2019

0

0

Valores Expressos em R\$ milhares medios / 2018

Valores 2019

Acao	Orgao Executor	Produto / Unidade de Medida	Meta Fisica	Desp Correntes	Desp de Capital	Total
2475 APOIO NA ELABORACAO DE PROJETOS PARA CONSTRUCAO DE UNIDADES DE HABITACAO DE INTERESSE SOCIAL	SMC	NAO HA	1	160	158	318
2476 VIABILIZAR IMPLANTACAO DE PROJETOS PARA CONSTRUCAO DE UNIDADES DE HABITACAO - 3 A 10 SALARIOS MIN.	SMC	NAO HA	1	8	0	8
2477 ELABORACAO, ESTRUTURACAO E MANUTENCAO DO CONSELHO E FUNDO MUNICIPAL DE HABITACAO	SMC	NAO HA	1	80	0	80
2478 ELABORACAO DE PLANOS DE ESTUDOS E DIAGNOSTICOS HABITACIONAIS	SMC	NAO HA	1	104	100	204
2479 DESENVOLVIMENTO DE PROGRAMAS E PROJETOS ESPECIFICOS	SMC	NAO HA	1	104	0	104
2480 ADEQUACAO E/OU ELABORACAO PLHIS	SMC	NAO HA	1	80	100	180
2481 INSTITUIR A POLITICA HABITACIONAL GERAL E DE INTERESSE SOCIAL DO MUNICIPIO	SMC	NAO HA	1	79	0	79
2482 ELABORAR E MANTER ATUALIZADO O CADASTRO MULTIFINAL ITARIO, COM BASE GEORREFERENCIADA	SMC	NAO HA	1	103	100	203
2483 PROGRAMAS E PROJETOS ESPECIFICOS NAS ESFERAS ESTADUAIS, FEDERAIS E INSTITUICOES FINANCEIRAS	SMC	NAO HA	1	79	0	79

Total do Programa | 797 | 458 | 1.255


Cristiane Soares Rodrigues
 Diretora de Planejamento
 CRC 15129177 6

Programa : 7017 DESENVOLVIMENTO URBANO SUSTENTAVEL
 Objetivo : PROMOVER ACOES PARA PLANEJAR O ESPACO URBANO DE FORMA ORGANIZADA, VISANDO ALAVANCAR O DESENVOLVIMENTO SUSTENTAVEL DO MUNICIPIO
 Orgao Responsavel Principal : 14.01.00 SECRETARIA MUNICIPAL DE CIDADANIA
 Indicador : Unidade de Medida | Produto / Unidade de Medida | Indice mais Recente | Indice Futuro 2019
 NAO HA | NAO HA | 0 | 0

Valores Expressos em R\$ milhares medios / 2018

Acao	Orgao Executor	Produto / Unidade de Medida	Meta Fisica	Valores 2019		Total
				Desp Correntes	Desp de Capital	
2483 PROGRAMAS E PROJETOS ESPECIFICOS NAS ESFERAS ESTADUAIS, FEDERAIS E INSTITUICOES FINANCEIRAS	SMC	NAO HA	1	23	0	23
2484 ADEQUACAO E/OU ELABORACAO PLANO DIRETOR E ZONEAMENTO	SMC	NAO HA	1	67	200	267
2485 APOIO A ADEQUACAO DOS DEMAIS PLANOS MUNICIPAIS	SMC	NAO HA	1	45	0	45
2486 CAPTAR RECURSOS FINANCEIROS INTER FEDERATIVOS E EDI-FCIAIS	SMC	NAO HA	1	22	0	22
2487 ESTABELECE PARCERIAS E CONVENIOS COM INSTITUICOES PUBLICAS E PRIVADAS	SMC	NAO HA	1	66	0	66
2488 CADASTRO E GESTAO DE AREAS PARA DESENVOLVIMENTO URBANO	SMC	NAO HA	1	88	100	188
2489 ELABORACAO DE LEIS SUSTENTAVELIS ESPECIFICAS	SMC	NAO HA	1	44	0	44
2490 DESENVOLVIMENTO DE PROGRAMAS E PROJETOS ESPECIFICOS	SMC	NAO HA	1	88	100	188
Total do Programa				443	400	843


 CRC 15P29177 6



METAS E PRIORIDADES PARA 2019

Programa : 8001 SINAL VERDE - TRANSITO RACIONAL

Objetivo :

SINAL VERDE - TRANSITO RACIONAL

Orgao Resposavel Principal : 15.01.00 SECRETARIA MUN. SEGURANCA PUBL. MOB. URBANA

Indicador : Unidade de Medida | Produto / Unidade de Medida | Meta Fisica | Desp Correntes | Desp de Capital | Total

TRANSITO RACIONAL REGIOES ATENDIDAS

UNIDADES


19

19

Valores Expressos em R\$ milhares medios / 2018

Valores 2019

Acao	Orgao Executor	Produto / Unidade de Medida	Meta Fisica	Desp Correntes	Desp de Capital	Total
1118 IMPLANTACAO DE SEMAFOROS	SSEPMU	SEMAFAROS IMPLANTADOS/UNID.	4	0	120	120
1119 ESTUDOS E PESQUISAS PARA MELHORIA DO SISTEMA VIA-RIO	SSEPMU	ESTUDOS REALIZADOS/UNIDADES	1	100	0	100
2303 MANUTENCAO DE SEMAFOROS	SSEPMU	SEMAFAROS MANTIDOS/UNID.	4	10	0	10
2304 FISCALIZACAO DO SISTEMA VIARIO DO MUNICIPIO	SSEPMU	FISCAIS/DIA/UNIDADE	0	4.000	200	4.200
2377 DESPESAS REALIZADAS EM REGIME DE ADIANTAMENTO	SSEPMU	NAO HA	1	50	0	50
2390 SINALIZACAO VERTICAL	SSEPMU	UNIDADE APOIADA/UNIDADES	350	120	80	200
2391 SINALIZACAO HORIZONTAL	SSEPMU	M2 IMPLANTADOS/M2	15000	250	250	500
2392 CAMPANHA DE PREVENCAO DE TRANSITO	SSEPMU	ACOES COORD. OU EXEC./UNID.	1	35	2	37
2393 CIDADE MIRIM DE TRANSITO	SSEPMU	ACOES COORD. OU EXEC./UNID.	1	60	30	90
2497 AQUISICAO DE VEICULO	SSEPMU	VEICULOS MAQUINAS E CAMINHONES	2	0	97	97
2500 MANUTENCAO DO SISTEMA VIARIO/SINALIZACAO	SSEPMU	NAO HA	1	50	0	50
Total do Programa				4.675	779	5.454




Cristiano Guimaraes
 Diretor de Planejamento
 CRC 10.261.77 6

Programa : 8003 APOIO DEF.NAC. A SEG. PUBL. E AO COMB.SINIS. E SALV
 Objetivo : Colaborar com outras esferas de Governo, visando manter a ordem publica.
 Orgao Responsavel Principal : 15.01.00 SECRETARIA MUN.SEGURANCA PUBL.MOB.URBANA
 Indicador : Unidade de Medida | Indice mais Recente | Indice Futuro 2019
 SEGURANCA POR REGIAO UNIDADES | 19 | 19

Valores Expressos em R\$ milhares medios / 2018

Acao	Orgao Executor	Produto / Unidade de Medida	Meta Fisica	Valores 2019		Total
				Desp Correntes	Desp de Capital	
1171 CONSTRUCAO, AMPLIACAO E REFORMA DE PREDIO GUARDA CIVIL	SSPMU	M2. CONSTRUIDOS/M2	1	0	1.050	1.050
1172 CONSTRUCAO E AMPLIACAO DE BASES COMUNITARIAS	SSPMU	M2. CONSTRUIDOS/M2	1	0	275	275
1173 IMPLANTACAO DO CANTIL NA GUARDA CIVIL	SSPMU	PROJETOS IMPLANTADOS/UNIDADES	1	0	11	11
2268 MANUTENCAO DA GUARDA CIVIL MUNICIPAL	SSPMU	NAO HA	1	6.500	200	6.700
2270 FUNDO DA GUARDA CIVIL	SSPMU	NAO HA	1	11	0	11
2377 DESPESAS REALIZADAS EM REGIME DE ADIANTAMENTO	SSPMU	NAO HA	1	11	0	11
2492 GUARDA AMBIENTAL	SSPMU	NAO HA	1	11	0	11
2493 PROJETOS ANOS DA GUARDA	SSPMU	NAO HA	1	11	0	11
2494 ESCOLA DE FORMACAO DA GUARDA CIVIL	SSPMU	NAO HA	1	11	0	11
2495 AQUISICAO VEICULO TIPO PALIO WEEKEND, COM EQUIPADA	SSPMU	NAO HA	0	42	0	42
2496 AQUIS.VEIC.TP VAN EQUIP.SINAIS SONOROS,LUM.EM SEU INTERIOR POSTO DE ATEND.C/SIST INFO,CAMERAS MONIT.	SSPMU	NAO HA	1	0	73	73
		NAO HA	1	0	189	189
Total do Programa				6.586	1.798	8.384

Cristiane G. Rodrigues
 CRP 25377 6



METAS E PRIORIDADES PARA 2019

Programa : 8004 DEFESA CIVIL

Objetivo : DEFESA CIVIL

Orgao Responsavel Principal : 15.01.00 SECRETARIA MUN. SEGURANCA PUBL. MOB. URBANA

Indicador : Unidade de Medida | Produto / Unidade de Medida | Meta Fisica | Desp Correntes | Desp de Capital | Total

SEGURANCA POR REGIAO UNIDADES | 19 | M2 AMPLIADO/REFORM./CONSTRUIDO | 200 | 0 | 0 | 500

Indice mais Recente | 19 | M2- METROS QUADRADOS | 200 | 0 | 0 | 500

Indice Futuro 2019 | 19 | NAO HA | 1 | 0 | 0 | 200

UNIDADES | 19 | NAO HA | 10 | 0 | 0 | 10

UNIDADES | 19 | NAO HA | 10 | 0 | 0 | 10

UNIDADES | 19 | NAO HA | 10 | 0 | 0 | 10

UNIDADES | 19 | NAO HA | 10 | 0 | 0 | 10

UNIDADES | 19 | NAO HA | 10 | 0 | 0 | 10

UNIDADES | 19 | NAO HA | 10 | 0 | 0 | 10

UNIDADES | 19 | NAO HA | 10 | 0 | 0 | 10

UNIDADES | 19 | NAO HA | 10 | 0 | 0 | 10

UNIDADES | 19 | NAO HA | 10 | 0 | 0 | 10

UNIDADES | 19 | NAO HA | 10 | 0 | 0 | 10

UNIDADES | 19 | NAO HA | 10 | 0 | 0 | 10

UNIDADES | 19 | NAO HA | 10 | 0 | 0 | 10

UNIDADES | 19 | NAO HA | 10 | 0 | 0 | 10

UNIDADES | 19 | NAO HA | 10 | 0 | 0 | 10

UNIDADES | 19 | NAO HA | 10 | 0 | 0 | 10

UNIDADES | 19 | NAO HA | 10 | 0 | 0 | 10

UNIDADES | 19 | NAO HA | 10 | 0 | 0 | 10

UNIDADES | 19 | NAO HA | 10 | 0 | 0 | 10

UNIDADES | 19 | NAO HA | 10 | 0 | 0 | 10

UNIDADES | 19 | NAO HA | 10 | 0 | 0 | 10

UNIDADES | 19 | NAO HA | 10 | 0 | 0 | 10

UNIDADES | 19 | NAO HA | 10 | 0 | 0 | 10

UNIDADES | 19 | NAO HA | 10 | 0 | 0 | 10


UNIDADES | 19 | NAO HA | 10 | 0 | 0 | 10

UNIDADES | 19 | NAO HA | 10 | 0 | 0 | 10

UNIDADES | 19 | NAO HA | 10 | 0 | 0 | 10

UNIDADES | 19 | NAO HA | 10 | 0 | 0 | 10

Cristiano Rodrigues
Município de Caleiras
CIVIL 2019



Valores Expressos em R\$ milhares medios / 2018

Valores 2019

Total do Programa

633

781

1.414

METAS E PRIORIDADES PARA 2019

Programa : 9001 PASEP

Objetivo :

PASEP

Orgao Responsavel Principal : 04.01.00 SECRETARIA MUNICIPAL DA FAZENDA

Indicador :

Unidade de Medida

Indice mais Recente

Indice Futuro 2019

NAO HA

NAO HA

0

0

Valores Expressos em R\$ milhares medios / 2018

Acao	Orgao Executor	Produto / Unidade de Medida	Valores 2019			Total
			Meta Fisica	Desp Correntes	Desp de Capital	
2374 PASEP	S. M. F.	NAO HA	1	2.500	0	2.500
Total do Programa				2.500	0	2.500

METAS E PRIORIDADES PARA 2019

Programa : 9002 SERVICO DA DIVIDA

Objetivo :

Promover o processo de planejamento de amortizacao, juros e encargos da Divida Publica.

Orgao Responsavel Principal : 04.01.00 SECRETARIA MUNICIPAL DA FAZENDA

Indicador : Unidade de Medida

NAO HA

Indice mais Recente

0

Indice Futuro 2019

0

Valores Expressos em R\$ milhares medios / 2018

Acao	Orgao Executor	Produto / Unidade de Medida	Meta Fisica	Desp Correntes	Desp de Capital	Total	Valores 2019		
							NAO HA	NAO HA	
0006 SERVICO DA DIVIDA INTERNA - GERAL	S. M. F.	NAO HA	1	30	10	40			
Total do Programa							30	10	40

[Handwritten mark]

[Handwritten signature]
Cristiane
CRC 15825776

[Large handwritten signature]

METAS E PRIORIDADES PARA 2019

Programa : 9003 INDENIZACOES

Objetivo :

Indenizar autores de acoes indenizatorias promovidas contra a Administracao.

Orgao Responsavel Principal : 03.01.00

SECRETARIA MUNICIPAL NEGOCIOS JUR. E ADMINISTRAT.

Indicador :

Unidade de Medida

Indice mais Recente

Indice Futuro 2019

NAO HA

NAO HA

0

0

Valores Expressos em R\$ milhares medios / 2018

Acao	Orgao Executor	Produto / Unidade de Medida	Meta Fisica	Desp Correntes	Desp de Capital	Valores 2019		
						Total	Total	
0012 INDENIZACOES	S.M.N.J.A.	NAO HA	1	400	0	400	400	
Total do Programa						400	0	400

Cristiano Augusto de Almeida

CRC 15729177 6

Programa : 9005 CONTRIBUICAO AO FUNSET

Objetivo :

CONTRIBUICAO AO FUNSET

Orgao Resposavel Principal : 15.01.00 SECRETARIA MUN. SEGURANCA PUBL. MOB. URBANA

Indicador : Unidade de Medida

NAO HA

Indice mais Recente

0

Indice Futuro 2019


0

Valores Expressos em R\$ milhares m6dios / 2018

Acao	Orgao Executor	Produto / Unidade de Medida	Valores 2019			Total
			Meta Fisica	Desp Correntes	Desp de Capital	
2375 CONTRIBUICAO AO FUNSET	SSEPMU	NAO HA	1	20	0	20
Total do Programa			20	0	0	20

Cristiane Rodrigues
 11/14/19
 177 6

MUNICIPIO DE CAIBIRAS										CONAM	
ELABORACAO DA LDO-2019											
METAS E PRIORIDADES PARA 2019											
Programa :	9999	RESERVA DE CONTINGENCIA									
Objetivo :		Referente Reserva de Contingencia.									
Orgao Responsavel Principal :	04.01.00	SECRETARIA MUNICIPAL DA FAZENDA									
Indicador :		Unidade de Medida	Indice mais Recente		Indice Futuro 2019						
NAO HA		NAO HA	0		0						
Valores Expressos em R\$ milhares medios / 2018											
Acao		Orgao Executor	Produto / Unidade de Medida	Meta Fisica	Reserva de Contingencia						
9999 RESERVA DE CONTINGENCIA		S. M. F.	NAO HA	1	6.000						
Total do Programa										6.000	


 Cristiane Guedes Brito
 CRC 130.25.177 6

ELABORACAO DA LDO-2019

METAS E PRIORIDADES PARA 2019

RESUMO POR ORGAOS EXECUTORES


ORGAOS	A C O E S				TOTAL
	PROJETOS	ATIVIDADES	OPER. ESP.	TOTAL	
02.00.00	GABINETE DO PREFEITO	5.320	14.114	0	19.434
03.00.00	SECRETARIA MUNICIPAL NEGOCIOS JURID. E ADMINISTRAT.	0	1.450	400	1.850
04.00.00	SECRETARIA MUNICIPAL DA FAZENDA	6.090	7.665	40	13.795
05.00.00	SECRETARIA MUNICIPAL OBRAS PROJETO PLANEJAMENTO	3.127	21.608	0	24.735
06.00.00	SECRETARIA MUNICIPAL ESPORTE	0	8.820	0	8.820
07.00.00	SECRETARIA MUNICIPAL DA EDUCACAO	3.751	82.416	0	86.167
08.00.00	SECRETARIA MUNICIPAL DE SAUDE	5.386	40.728	0	46.114
09.00.00	SECRETARIA MUNICIPAL DA PROMOCAO SOCIAL	3.170	11.521	0	14.691
10.00.00	SECRETARIA MUNICIPAL DE MEIO AMBIENTE	1.380	5.014	0	6.394
11.00.00	SECRETARIA MUNICIPAL DESENV. ECON. E DE EMPREGO	636	10.256	0	10.892
12.00.00	SECRETARIA MUNICIPAL DA ACAO CULTURAL	7.358	3.979	0	11.337
13.00.00	SECRETARIA MUNICIPAL DE ADMINISTRACAO	0	1.300	0	1.300
14.00.00	SECRETARIA MUNICIPAL DE CIDADANIA	0	5.828	0	5.828
15.00.00	SECRETARIA MUN.SEGURANCA PUBL.MOB.URBANA	2.287	12.985	0	15.272
16.00.00	OUIDORIA MUNICIPAL	0	110	0	110
01.00.00	CAMARA MUNICIPAL	3.050	10.607	0	13.657
01.00.00	INST.PREV.MUNICIPAL DE CAIBEIRAS-IPREM	0	31.364	0	31.364
TOTAL		41.555	269.765	440	311.760


TOTAL DAS DESPESAS CORRENTES : 257.173

TOTAL DAS DESPESAS DE CAPITAL: 48.587

TOTAL DA RESERVA DE CONTINGENCIA : 6.000

PONTE:CN-SIFPM - Sistema Integrado de Financas Publicas Municipais, Unidade responsavel- CONTABILIDADE, Data da emissao 26/ABR/2018 e hora de emissao 09:45

Cristiane  Rodrigues
 Deptº de Contabilidade
 CRC - 1SP16177 6



ELABORACAO DA LDO-2019
 QUADRO POR PROGRAMAS, FUNCOES E SUBFUNCIONES

Valores expressos em R\$ milhares medios / 2018

PROGRAMA	FUNCAO	SUBFUNCAO	A C O E S				TOTAL
			PROJETOS	ATIVIDADES	OPER. ESPECIAIS		
1001 ATENCAO BASICA A SAUDE	10 SAUDE		2.972	5.699	0	8.671	
			2.972	5.699	0	8.671	
			2.972	5.699	0	8.671	
1002 SAUDE DA FAMILIA	10 SAUDE		0	240	0	240	
			0	240	0	240	
1003 ASSISTENCIA AMBULATORIAL, EMERGENCIAL E HOSPITALAR	10 SAUDE		0	240	0	240	
			0	240	0	240	
1004 VIGILANCIA SANITARIA	10 SAUDE	302 ASSISTENCIA HOSPITALAR E AMBULATORIAL	2.372	12.350	0	14.722	
			2.372	12.350	0	14.722	
			2.372	12.350	0	14.722	
1005 VIGILANCIA EPIDEMIOLOGICA E AMBIENTAL	10 SAUDE	122 ADMINISTRACAO GERAL	21	342	0	363	
			21	342	0	363	
			0	12	0	12	
1006 ASSISTENCIA FARMACEUTICA	10 SAUDE	304 VIGILANCIA SANITARIA	21	330	0	351	
			21	547	0	568	
			21	547	0	568	
1008 HUMANIZACAO E AMPLIACAO DO ACESSO A SAUDE	10 SAUDE	122 ADMINISTRACAO GERAL	0	12	0	12	
			21	535	0	556	
			0	2.547	0	2.547	
	10 SAUDE	303 SUPORTE PROFILATICO E TERAPEUTICO	0	2.547	0	2.547	
			0	2.547	0	2.547	
			0	2.547	0	2.547	
			0	49	0	49	

Handwritten signature and stamp: CRC 1SP29/17 6

Large handwritten signature and stamp: CRC 1SP29/17 6

ELABORACAO DA LDO-2019
QUADRO POR PROGRAMAS, FUNCOES E SUBFUNCoes

Valores expressos em R\$ milhares medios / 2018

PROGRAMA	FUNCAO	SUBFUNCAO	A C O E S			TOTAL
			PROJETOS	ATIVIDADES	OPER. ESPECIAIS	
1009 GESTAO DO SISTEMA DE SAUDE	10 SAUDE	301 ATENCAO BASICA	0	49	0	49
			0	49	0	49
2001 GESTAO ADMINISTRATIVA	10 SAUDE	122 ADMINISTRACAO GERAL	0	18.854	0	18.854
			0	18.854	0	18.854
2002 QUALIFICA VOCE	12 EDUCACAO	301 ATENCAO BASICA	0	89	0	89
			0	18.765	0	18.765
2003 ATENDE CRIANCA	12 EDUCACAO	122 ADMINISTRACAO GERAL	0	28.348	0	28.348
			0	28.348	0	28.348
2006 EDUCACAO NATUREZA	12 EDUCACAO	368 EDUCACAO BASICA	219	20.877	0	21.096
			219	20.877	0	21.096
2006 EDUCACAO NATUREZA	12 EDUCACAO	361 ENSINO FUNDAMENTAL	2.985	33.191	0	36.176
			2.985	33.191	0	36.176
2006 EDUCACAO NATUREZA	12 EDUCACAO	364 ENSINO SUPERIOR	0	13.645	0	13.645
			0	1.719	0	1.719
2006 EDUCACAO NATUREZA	12 EDUCACAO	365 EDUCACAO INFANTIL	2.766	17.448	0	20.214
			0	198	0	198
2006 EDUCACAO NATUREZA	12 EDUCACAO	367 EDUCACAO ESPECIAL	0	0	0	0
			219	181	0	400
2006 EDUCACAO NATUREZA	12 EDUCACAO	368 EDUCACAO BASICA	547	0	0	547

Cristiane Gil
Dep. de Planejamento
CRC 15120177 6


[Handwritten signature]


[Handwritten signature]


ELABORACAO DA LDO-2019
QUADRO POR PROGRAMAS, FUNCOES E SUBFUNCIOES

Valores expressos em R\$ milhares meios / 2018

PROGRAMA	FUNCAO	SUBFUNCAO	PROJETOS	A C O B S			TOTAL
				ATIVIDADES	OPER.	ESPECIAIS	
	12 EDUCACAO		547	0	0	0	547
3001 PATRIMONIO DE ACO CULTURAL E TURISMO		122 ADMINISTRACAO GERAL	547	0	0	0	547
	13 CULTURA		3.957	945	0	0	4.902
3002 DESENVOLVIMENTO ARTISTICO CULTURAL		391 PATR. HISTORICO, ARTISTICO E ARQUEOLOGICO	3.957	945	0	0	4.902
	13 CULTURA		2.467	42	0	0	2.509
3003 DESENVOLVIMENTO DO TURISMO		392 DIFUSAO CULTURAL	2.467	42	0	0	2.509
	13 CULTURA		199	157	0	0	356
3006 GESTAO DO SISTEMA DE ACO CULTURAL E TURISMO		695 TURISMO	199	157	0	0	356
	13 CULTURA		735	2.835	0	0	3.570
3007 ESPORTE, LAZER E QUALIDADE DE VIDA		122 ADMINISTRACAO GERAL	735	2.835	0	0	3.570
	27 DESPORTO E LAZER		0	4.750	0	0	4.750
3008 GESTAO DA POLITICA DE ESPORTES E LAZER		122 ADMINISTRACAO GERAL	0	4.750	0	0	4.750
	27 DESPORTO E LAZER		0	150	0	0	150
		812 DESPORTO COMUNITARIO	0	4.600	0	0	4.600
			0	4.070	0	0	4.070
			0	4.070	0	0	4.070
		122 ADMINISTRACAO GERAL	0	300	0	0	300


 Chefe do Departamento de Planejamento
 e Desenvolvimento Municipalidade
 CRC 103.200/76


 Secretário



ELABORACAO DA LDO-2019
 QUADRO POR PROGRAMAS, FUNCOES E SUBFUNCIONES

Valores expressos em R\$ milhares medios / 2018

PROGRAMA	FUNCAO	SUBFUNCAO	PROJETOS	A C O E S			TOTAL
				ATIVIDADES	OPER. ESPECIAIS		
4001 ATENCAO A CRIANCA E AO ADOLESCENTE		812 DESPORTO COMUNITARIO	0	3.770	0	0	3.770
	08 ASSISTENCIA SOCIAL		100	2.951	0	0	3.051
			100	2.951	0	0	3.051
		122 ADMINISTRACAO GERAL	0	50	0	0	50
4003 GESTAO ADMINISTRATIVA SEMUDEC		243 ASSISTENCIA A CRIANCA E AO ADOLESCENTE	100	2.701	0	0	2.801
		244 ASSISTENCIA COMUNITARIA	0	200	0	0	200
			0	1.453	0	0	1.453
	04 ADMINISTRACAO	0	100	0	0	100	
4004 ATENCAO AO IDOSO		122 ADMINISTRACAO GERAL	0	100	0	0	100
	11 TRABALHO		0	1.353	0	0	1.353
		122 ADMINISTRACAO GERAL	0	1.353	0	0	1.353
4005 ATENCAO AO PORTADOR DE DEFICIENCIA			350	1.950	0	0	2.300
			350	1.950	0	0	2.300
	122 ADMINISTRACAO GERAL	0	50	0	0	50	
	241 ASSISTENCIA AO IDOSO	350	1.900	0	0	2.250	
4007 GESTAO DA POLITICA DE ASSISTENCIA SOCIAL			0	250	0	0	250
			0	250	0	0	250
	08 ASSISTENCIA SOCIAL	0	250	0	0	250	
		242 ASSISTENCIA AO PORTADOR DE DEFICIENCIA	0	250	0	0	250
			720	5.320	0	0	6.040
			720	5.320	0	0	6.040
		122 ADMINISTRACAO GERAL	720	5.150	0	0	5.870

Cristiane G. Rodrigues
 CPF: 000.000.000-00

ELABORACAO DA LDO-2019
QUADRO POR PROGRAMAS, FUNCOES E SUBFUNCIOES

Valores expressos em R\$ milhares medios / 2018


PROGRAMA	FUNCAO	SUBFUNCAO	PROJETOS	A C O E S			TOTAL
				ATIVIDADES	OPER. ESPECIAIS		
5003 GESTAO DA INFRAESTRUTURA	04 ADMINISTRACAO	452 SERVICOS URBANOS	500	0	0	500	
			0	9.850	0	9.850	
			0	700	0	700	
		122 ADMINISTRACAO GERAL	0	50	0	50	
5005 HABITACAO DE INTERESSE SOCIAL	15 URBANISMO	451 INFRA-ESTRUTURA URBANA	0	650	0	650	
		122 ADMINISTRACAO GERAL	0	9.150	0	9.150	
5006 COMBATE A ENCHENTES	16 HABITACAO		2.130	110	0	2.240	
			2.130	110	0	2.240	
		482 HABITACAO URBANA	2.130	110	0	2.240	
5007 SISTEMAS DE AGUA E DE ESGOTO SANITARIO	17 SANEAMENTO		50	200	0	250	
		512 SANEAMENTO BASICO URBANO	50	200	0	250	
5008 SERVICOS FUNERARIOS E CEMITERIOS	17 SANEAMENTO		50	200	0	250	
			120	0	0	120	
		512 SANEAMENTO BASICO URBANO	120	0	0	120	
6002 EMPREGO E TRABALHO	15 URBANISMO		77	100	0	177	
			77	100	0	177	
		452 SERVICOS URBANOS	77	100	0	177	
	11 TRABALHO		0	8.468	0	8.468	
			0	8.468	0	8.468	

Cristiane G. R. Rodrigues
Diretor(a) de Planejamento
CNA

ELABORACAO DA LDO-2019
 QUADRO POR PROGRAMAS, FUNCOES E SUBFUNCIOES

Valores expressos em R\$ milhares medios / 2018

PROGRAMA	FUNCAO	SUBFUNCAO	PROJETOS	A C O E S			TOTAL
				ATIVIDADES	OPER. ESPECIAIS		
6003 COMERCIO E SERVICOS	11 TRABALHO	333 EMPREGABILIDADE	0	8.468	0	8.468	
			0	15	0	15	
	23 COMERCIO E SERVICOS	334 FOMENTO AO TRABALHO	0	13	0	13	
			0	13	0	13	
6004 INDUSTRIA	11 TRABALHO	334 FOMENTO AO TRABALHO	0	2	0	2	
			0	2	0	2	
	11 TRABALHO	661 PROMOCAO INDUSTRIAL	636	44	0	680	
			636	44	0	680	
6006 RECURSOS NATURAIS E MEIO AMBIENTE	18 GESTAO AMBIENTAL	661 PROMOCAO INDUSTRIAL	636	44	0	680	
			80	1.282	0	1.362	
	18 GESTAO AMBIENTAL	122 ADMINISTRACAO GERAL	80	1.282	0	1.362	
			80	30	0	30	
6007 GESTAO DAS POLITICAS DE DES. E QUALIF. PROFISSIONA	11 TRABALHO	541 PRESERVACAO E CONSERVACAO AMBIENTAL	80	1.052	0	1.132	
			0	200	0	200	
	11 TRABALHO	542 CONTROLE AMBIENTAL	0	276	0	276	
			0	276	0	276	
6008 CONSTRUCAO FREDIO SENAI	11 TRABALHO	363 ENSINO PROFISSIONAL	0	276	0	276	
			0	276	0	276	
	12 EDUCACAO	363 ENSINO PROFISSIONAL	0	0	0	0	
			0	0	0	0	
6009 FUNDO MUNICIPAL DO MEIO AMBIENTE			0	150	0	150	
			0	0	0	0	


 Cristiane
 Presidente do Conselho Municipal de Meio Ambiente
 CMC

ELABORACAO DA LDO-2019
 QUADRO POR PROGRAMAS, FUNCOES E SUBFUNCIONES

Valores expressos em R\$ milhares medios / 2018

PROGRAMA	FUNCAO	SUBFUNCAO	PROJETOS	A C O E S			TOTAL
				ATIVIDADES	OPER.	ESPECIAIS	
6010 SISTEMA DE PARQUES E CORREDORES VERDES	18 GESTAO AMBIENTAL	541 PRESERVACAO E CONSERVACAO AMBIENTAL	0	150	0	150	150
			0	150	0	150	150
6011 PLANO MUNICIPAL DE SANEAMENTO	18 GESTAO AMBIENTAL	541 PRESERVACAO E CONSERVACAO AMBIENTAL	1.300	3.010	0	4.310	4.310
			1.300	3.010	0	4.310	4.310
7001 FINANÇAS E PLANEJAMENTO	04 ADMINISTRACAO	541 PRESERVACAO E CONSERVACAO AMBIENTAL	1.300	3.010	0	4.310	4.310
			0	572	0	572	572
7002 GOVERNO ELETRONICO	04 ADMINISTRACAO	541 PRESERVACAO E CONSERVACAO AMBIENTAL	0	572	0	572	572
			0	5.000	0	5.000	5.000
7003 ADVOCACIA MUNICIPAL	03 ESSENCIAL A JUSTICA	122 ADMINISTRACAO GERAL	0	5.000	0	5.000	5.000
			0	3.700	0	3.700	3.700
7004 ADMINISTRACAO SUPERIOR	02 JUDICIARIA	122 ADMINISTRACAO GERAL	0	1.300	0	1.300	1.300
			90	165	0	165	255
7004 ADMINISTRACAO SUPERIOR	02 JUDICIARIA	122 ADMINISTRACAO GERAL	90	165	0	165	255
			90	165	0	165	255
7004 ADMINISTRACAO SUPERIOR	02 JUDICIARIA	122 ADMINISTRACAO GERAL	90	165	0	165	255
			0	1.450	0	1.450	1.450
7004 ADMINISTRACAO SUPERIOR	02 JUDICIARIA	122 ADMINISTRACAO GERAL	0	1.450	0	1.450	1.450
			0	150	0	150	150
7004 ADMINISTRACAO SUPERIOR	02 JUDICIARIA	122 ADMINISTRACAO GERAL	0	1.300	0	1.300	1.300
			3.800	8.790	0	12.590	12.590
7004 ADMINISTRACAO SUPERIOR	02 JUDICIARIA	122 ADMINISTRACAO GERAL	3.800	8.790	0	12.590	12.590
			3.800	70	0	3.870	3.870

CAROLINA DE OLIVEIRA

 Presidente do Conselho

 CRC - 14.177/6

ELABORACAO DA LDO-2019
 QUADRO POR PROGRAMAS, FUNCOES E SUBFUNCIONES

Valores expressos em R\$ milhares medios / 2018

PROGRAMA	FUNCAO	SUBFUNCAO	PROJETOS	A C O B S			TOTAL
				ATIVIDADES	OPER. ESPECIAIS		
		061 ACAO JUDICIARIA	3.800	70	0	3.870	
	04 ADMINISTRACAO		0	8.720	0	8.720	
7005 PROCESSO LEGISLATIVO		122 ADMINISTRACAO GERAL	0	8.720	0	8.720	
	01 LEGISLATIVA		3.050	10.607	0	13.657	
		031 ACAO LEGISLATIVA	3.050	10.607	0	13.657	
		122 ADMINISTRACAO GERAL	3.000	6.614	0	9.614	
7006 ADREBAL-ADM. REGIONAL BAIRRO LARANVEIRAS			50	3.993	0	4.043	
	04 ADMINISTRACAO		20	100	0	120	
			20	100	0	120	
7008 COMUNICACAO E PUBLICIDADE		121 PLANEJAMENTO E ORCAMENTO	20	100	0	120	
	04 ADMINISTRACAO		0	2.375	0	2.375	
			0	2.375	0	2.375	
7009 FUNDO SOCIAL DE SOLIDARIEDADE		122 ADMINISTRACAO GERAL	0	20	0	20	
		131 COMUNICACAO SOCIAL	0	2.355	0	2.355	
			1.500	2.849	0	4.349	
7010 ENERGIA PARA TODOS		08 ASSISTENCIA SOCIAL	1.500	2.849	0	4.349	
		244 ASSISTENCIA COMUNITARIA	1.500	2.849	0	4.349	
	25 ENERGIA		0	939	0	939	
			0	939	0	939	
7011 ADMINISTRACAO		751 CONSERVACAO DE ENERGIA	0	939	0	939	
			0	1.300	0	1.300	

Responsável por: [illegible]

 Função: [illegible]

 CPF: [illegible]

ELABORACAO DA LDO-2019
 QUADRO POR PROGRAMAS, FUNCOES E SUBFUNCIOES

Valores expressos em R\$ milhares médios / 2018

PROGRAMA	FUNCAO	SUBFUNCAO	A C O E S			TOTAL
			PROJETOS	ATIVIDADES	OPER. ESPECIAIS	
	04 ADMINISTRACAO		0	1.300	0	1.300
7012 CAPACITACAO COORD. MANUT DOS SERVICOS ADM GERAIS		122 ADMINISTRACAO GERAL	0	1.300	0	1.300
	04 ADMINISTRACAO		0	1.636	0	1.636
7013 COMUNICACAO COM A POPULACAO		122 ADMINISTRACAO GERAL	0	1.636	0	1.636
	04 ADMINISTRACAO		0	110	0	110
7014 CIDADES INTELIGENTES		122 ADMINISTRACAO GERAL	0	110	0	110
	04 ADMINISTRACAO		0	1.201	0	1.201
7015 CAIBEIRAS LEGAL		122 ADMINISTRACAO GERAL	0	1.201	0	1.201
	04 ADMINISTRACAO		0	893	0	893
7016 HABITACAO SUSTENTAVEL		122 ADMINISTRACAO GERAL	0	893	0	893
	04 ADMINISTRACAO		0	1.255	0	1.255
7017 DESENVOLVIMENTO URBANO SUSTENTAVEL		122 ADMINISTRACAO GERAL	0	1.255	0	1.255
	04 ADMINISTRACAO		0	843	0	843
8001 SINAL VERDE - TRANSITO RACIONAL		122 ADMINISTRACAO GERAL	0	843	0	843
			220	5.234	0	5.454

CTS 19/01/2019
 Diretor de Planejamento
 CRC 12.251.77 8

ELABORACAO DA LDO-2019
 QUADRO POR PROGRAMAS, FUNCOES E SUBFUNCIONES

Valores expressos em R\$ milhares medios / 2018

PROGRAMA	FUNCAO	SUBFUNCAO	PROJETOS	A C O B S			TOTAL
				ATIVIDADES	OPER.	ESPECIAIS	
8003 APOIO DEF. NAC. A SEG. PUBL. E AO COMB. SINIS. E SALV	15 URBANISMO	122 ADMINISTRACAO GERAL	220	5.234	0	0	5.454
		452 SERVICOS URBANOS	0	50	0	50	
		220	5.184	0	0	5.404	
8004 DEFESA CIVIL	06 SEGURANCA PUBLICA	181 POLICLAMENTO	1.336	7.048	0	0	8.384
		181 POLICLAMENTO	1.336	7.048	0	0	8.384
		181 POLICLAMENTO	1.336	7.048	0	0	8.384
9001 PASBP	04 ADMINISTRACAO	122 ADMINISTRACAO GERAL	731	683	0	0	1.414
		122 ADMINISTRACAO GERAL	0	50	0	0	50
		122 ADMINISTRACAO GERAL	0	50	0	0	50
9002 SERVICO DA DIVIDA	15 URBANISMO	182 DEFESA CIVIL	731	594	0	0	1.325
		182 DEFESA CIVIL	731	594	0	0	1.325
		182 DEFESA CIVIL	0	39	0	0	39
9003 INDENIZACOES	04 ADMINISTRACAO	452 SERVICOS URBANOS	0	39	0	0	39
		122 ADMINISTRACAO GERAL	0	2.500	0	0	2.500
		122 ADMINISTRACAO GERAL	0	2.500	0	0	2.500
9003 INDENIZACOES	28 ENCARGOS ESPECIAIS	843 SERVICO DA DIVIDA INTERNA	0	0	40	0	40
		843 SERVICO DA DIVIDA INTERNA	0	0	40	0	40
		843 SERVICO DA DIVIDA INTERNA	0	0	40	0	40

[Handwritten signature]

[Handwritten signature]
 Nome do signatario
 CPF: 1.234.567.8

[Large handwritten signature]

ELABORACAO DA LDO-2019
 QUADRO POR PROGRAMAS, FUNCOES E SUBFUNCIOES

Valores expressos em R\$ milhares medios / 2018

PROGRAMA	FUNCAO	SUBFUNCAO	A C O B S				TOTAL
			PROJETOS	ATIVIDADES	OPER. ESPECIAIS	TOTAL	
9005 CONTRIBUICAO AO FUNSET		846 OUTROS ENCARGOS ESPECIAIS	0	0	400	400	
	15 URBANISMO		0	20	0	20	
		452 SERVICOS URBANOS	0	20	0	20	
9999 RESERVA DE CONTINGENCIA	99 RESERVA DE CONTINGENCIA		6.000	0	0	6.000	
		997 RESERVA DO RPPS	6.000	0	0	6.000	
		999 RESERVA DE CONTINGENCIA	6.000	0	0	6.000	
TOTAL			41.555	269.765	440	311.760	

SUPERINTENDES

 Nº 1.017.20177 6